

Приложение 5
к Положению Банка России
от 25 октября 2017 года № 613-П
«О формах раскрытия информации
в бухгалтерской (финансовой) отчетности
некредитных финансовых организаций и порядке
группировки счетов бухгалтерского учета в
соответствии с показателями бухгалтерской
(финансовой) отчетности»

Отчетность некредитной финансовой организации

Код территории по ОКАТО ¹	Код некредитной финансовой организации		
	по ОКПО ²	ОГРН ³	ИНН ⁴
95401000000	68444317	1111900000079	1901098681

БУХГАЛТЕРСКИЙ БАЛАНС КРЕДИТНОГО ПОТРЕБИТЕЛЬСКОГО
КООПЕРАТИВА, СЕЛЬСКОХОЗЯЙСТВЕННОГО КРЕДИТНОГО
ПОТРЕБИТЕЛЬСКОГО КООПЕРАТИВА, МИКРОКРЕДИТНОЙ КОМПАНИИ
В ФОРМЕ ФОНДА, АВТОНОМНОЙ НЕКОММЕРЧЕСКОЙ ОРГАНИЗАЦИИ, ЖИЛИЩНОГО
НАКОПИТЕЛЬНОГО КООПЕРАТИВА

на 31 декабря 2023 г.

РЕСПУБЛИКАНСКИЙ ФОНД - МИКРОКРЕДИТНАЯ КОМПАНИЯ ХАКАСИИ

(полное фирменное наименование или сокращенное фирменное наименование)

Почтовый адрес 655017, Хакасия Респ, Абакан г, а/я 126

Код формы по ОКУД ⁵: 0420910

Годовая
(тыс. руб.)

Номер строки	Наименование показателя	Пояснения к строкам	На 31 декабря	
			20 23 г.	20 22 г.
1	2	3	4	5
Раздел I. Активы				
1	Денежные средства	5	53 642	75 435
2	Финансовые активы, оцениваемые по справедливой стоимости через прибыль или убыток		-	-
3	Долговые финансовые активы, оцениваемые по амортизированной стоимости	7	213 210	192 444
4	Инвестиционное имущество и капитальные вложения в него		-	-
5	Нематериальные активы		-	-
6	Основные средства и капитальные вложения в них	10		
7	Требования по текущему налогу на прибыль			
8	Отложенные налоговые активы	28	142	52



Приложение 6
к Положению Банка России
от 25 октября 2017 года № 613-П
«О формах раскрытия информации
в бухгалтерской (финансовой) отчетности
некредитных финансовых организаций и
порядке группировки счетов бухгалтерского
учета в соответствии с показателями
бухгалтерской (финансовой) отчетности»

Отчетность некредитной финансовой организации

Код территории по ОКАТО ¹	Код некредитной финансовой организации		
	по ОКПО ²	ОГРН ³	ИНН ⁴
95401000000	68444317	1111900000079	1901098681

ОТЧЕТ О ЦЕЛЕВОМ ИСПОЛЬЗОВАНИИ СРЕДСТВ КРЕДИТНОГО
ПОТРЕБИТЕЛЬСКОГО КООПЕРАТИВА, СЕЛЬСКОХОЗЯЙСТВЕННОГО
КРЕДИТНОГО ПОТРЕБИТЕЛЬСКОГО КООПЕРАТИВА,
МИКРОКРЕДИТНОЙ КОМПАНИИ В ФОРМЕ ФОНДА, АВТОНОМНОЙ
НЕКОММЕРЧЕСКОЙ ОРГАНИЗАЦИИ, ЖИЛИЩНОГО НАКОПИТЕЛЬНОГО
КООПЕРАТИВА

за январь-декабрь 2023 г.

РЕСПУБЛИКАНСКИЙ ФОНД - МИКРОКРЕДИТНАЯ КОМПАНИЯ ХАКАСИИ

(полное или сокращенное наименование)

Почтовый адрес 655017, Хакасия Респ, Абакан г, а/я 126

Код формы по ОКУД ⁵: 0420911

Годовая
(тыс. руб.)

Номер строки	Наименование показателя	Пояснения к строкам	За 12 месяцев 20 <u>23</u> г.	За 12 месяцев 20 <u>22</u> г.
1	2	3	4	5
1	Остаток средств на конец предыдущего отчетного года, в том числе:		266 433	325 566
2	паевой фонд кооператива		-	-
3	собственные средства		266 433	325 566
4	Поступило средств, в том числе:		15 941	19 111
5	увеличение паевого фонда, в том числе:		-	-
6	паевые взносы		-	-
7	начисления на паевые взносы		-	-
8	прочее увеличение паевого фонда		-	-
9	увеличение собственных средств, в том числе:		15 941	19 111
10	вступительные взносы		-	-
11	членские взносы		-	-
12	дополнительные членские взносы		-	-
13	целевые взносы		-	-



14	целевые поступления и поступления от учредителей		-	-
15	доходы, в том числе:		15 851	19 111
16	процентные доходы		14 488	18 414
17	доходы за вычетом расходов по восстановлению резервов под обесценение по финансовым активам, приносящим процентный доход		-	-
18	доходы за вычетом расходов по операциям с финансовыми инструментами		-	-
19	доходы за вычетом расходов от операций с инвестиционным имуществом и капитальными вложениями в него		-	-
20	прочие доходы		1 363	697
21	прочий совокупный доход		-	-
22	Прочее		90	-
23	Использовано средств, в том числе:		(15 929)	(78 244)
24	уменьшение паевого фонда, в том числе:		-	-
25	выплаты паенакоплений		-	-
26	Прочее		-	-
27	уменьшение собственных средств, в том числе:		(15 929)	(78 244)
28	начисления на паевые взносы		-	-
29	расходы, в том числе:		(15 929)	(77 795)
30	процентные расходы		-	-
31	расходы за вычетом доходов по восстановлению резервов под обесценение по финансовым активам, приносящим процентный доход		(865)	(4 554)
32	расходы за вычетом доходов по операциям с финансовыми инструментами		-	-
33	расходы за вычетом доходов по операциям с инвестиционным имуществом и капитальными вложениями в него		-	-
34	общие и административные расходы, в том числе:		(14 923)	(12 125)
35	членские, вступительные и дополнительные взносы в кредитный потребительский кооператив второго уровня			
36	взносы в компенсационный фонд саморегулируемой организации		(114)	(113)



37	расходы на персонал		(11 728)	(9 312)
38	представительские расходы		-	-
39	расходы по амортизации основных средств		(11)	(39)
40	расходы по амортизации нематериальных активов		-	-
41	расходы по аренде		(4)	(11)
42	расходы по операциям с основными средствами, капитальными вложениями в них и нематериальными активами		(311)	(29)
43	расходы на профессиональные услуги (охрана, связь и другие)		(975)	(760)
44	расходы по страхованию		-	-
45	расходы на рекламу и маркетинг		(677)	(947)
46	расходы на прочие налоги, за исключением налога на прибыль		(114)	(91)
47	судебные и арбитражные расходы		-	(22)
48	расходы на создание резервов – оценочных обязательств		-	-
49	командировочные расходы		(269)	(186)
50	расходы на услуги кредитных организаций и банков-нерезидентов		(203)	(186)
51	расходы на неустойки, штрафы, пени		-	-
52	Прочее		(517)	(429)
53	прочие расходы		(141)	(61 116)
54	прочий совокупный расход		-	-
55	Прочее		-	(449)
56	Остаток средств на конец отчетного периода, в том числе:		266 444	266 433
57	паевой фонд кооператива		-	-
58	собственные средства		266 444	266 433

Директор

(должность руководителя)



Сорокина М.Л.

(инициалы, фамилия)

« 20 » февраля 2024 г.

- ¹ Общероссийский классификатор объектов административно-территориального деления.
- ² Общероссийский классификатор предприятий и организаций.
- ³ Основной государственный регистрационный номер.
- ⁴ Идентификационный номер налогоплательщика.
- ⁵ Общероссийский классификатор управленческой документации.



Приложение 7
к Положению Банка России
от 25 октября 2017 года № 613-П
«О формах раскрытия информации
в бухгалтерской (финансовой) отчетности
некредитных финансовых организаций и
порядке группировки счетов бухгалтерского
учета в соответствии с показателями
бухгалтерской (финансовой) отчетности»

Отчетность некредитной финансовой организации

Код территории по ОКАТО ¹	Код некредитной финансовой организации		
	по ОКПО ²	ОГРН ³	ИНН ⁴
95401000000	68444317	1111900000079	1901098681

ОТЧЕТ О ФИНАНСОВЫХ РЕЗУЛЬТАТАХ КРЕДИТНОГО ПОТРЕБИТЕЛЬСКОГО
КООПЕРАТИВА, СЕЛЬСКОХОЗЯЙСТВЕННОГО КРЕДИТНОГО ПОТРЕБИТЕЛЬСКОГО
КООПЕРАТИВА, МИКРОКРЕДИТНОЙ КОМПАНИИ В ФОРМЕ ФОНДА,
АВТОНОМНОЙ НЕКОММЕРЧЕСКОЙ ОРГАНИЗАЦИИ, ЖИЛИЩНОГО НАКОПИТЕЛЬНОГО
КООПЕРАТИВА

за январь-декабрь 2023 г

РЕСПУБЛИКАНСКИЙ ФОНД - МИКРОКРЕДИТНАЯ КОМПАНИЯ ХАКАСИИ

(полное фирменное наименование или сокращенное фирменное наименование)

Почтовый адрес 655017, Хакасия Респ, Абакан г, а/я 126

Код формы по ОКУД ⁵: 0420912

Годовая
(тыс. руб.)

Номер строки	Наименование показателя	Пояснения к строкам	За 12 месяцев 20 23 г.	За 12 месяцев 20 22 г.
1	2	3	4	5
Раздел I. Чистые процентные доходы (чистые процентные расходы) после создания резерва под обесценение по финансовым активам				
1	Процентные доходы		14 488	18 414
2	Процентные расходы		-	-
3	Чистые процентные доходы (чистые процентные расходы)		14 488	18 414
4	Доходы за вычетом расходов (расходы за вычетом доходов) по восстановлению (созданию) резервов под обесценение по финансовым активам, приносящим процентный доход		(865)	(4 554)
5	Чистые процентные доходы (чистые процентные расходы) после создания резерва под обесценение по финансовым активам		13 623	13 860
Раздел II. Операционные доходы за вычетом расходов				
6	Доходы за вычетом расходов (расходы за вычетом доходов) по операциям с финансовыми инструментами		-	-



7	Доходы за вычетом расходов (расходы за вычетом доходов) от операций с инвестиционным имуществом капитальными вложениями в него		-	-
8	Общие и административные расходы		(14 923)	(12 125)
9	Прочие доходы		1 363	697
10	Прочие расходы		(141)	(61 116)
11	Итого операционные доходы (расходы)		(13 702)	(72 544)
12	Прибыль (убыток) до налогообложения		(79)	(58 684)
13	Доход (расход) по налогу на прибыль		90	(449)
14	Прибыль (убыток) после налогообложения		11	(59 133)
Раздел III. Прочий совокупный доход				
15	Прочий совокупный доход (расход), не подлежащий переклассификации в состав прибыли или убытка в последующих периодах, в том числе:		-	-
16	чистое изменение резерва переоценки основных средств и нематериальных активов, в том числе:		-	-
17	изменение резерва переоценки в результате выбытия основных средств и нематериальных активов		-	-
18	изменение резерва переоценки в результате переоценки основных средств и нематериальных активов		-	-
19	налог на прибыль, связанный с изменением резерва переоценки основных средств и нематериальных активов		-	-
20	прочий совокупный доход (убыток) от других операций		-	-
21	налог на прибыль, относящийся к прочему совокупному доходу (убытку) от других операций		-	-
22	Прочий совокупный доход (расход), подлежащий переклассификации в состав прибыли или убытка в последующих периодах, в том числе:		-	-
23	налог на прибыль, относящийся к прочему совокупному доходу (убытку) от других операций		-	-
24	Итого прочего совокупного дохода (убытка) за отчетный период		-	-
25	Итого совокупного дохода (убытка) за отчетный период		11	(59 133)

Директор
(должность, руководителя)



Сорокина М.Л.
(инициалы, фамилия)



« 20 » февраля 2024 г.

- ¹ Общероссийский классификатор объектов административно-территориального деления.
- ² Общероссийский классификатор предприятий и организаций.
- ³ Основной государственный регистрационный номер.
- ⁴ Идентификационный номер налогоплательщика.
- ⁵ Общероссийский классификатор управленческой документации.

Приложение 8

к Положению Банка России от 25 октября 2017 года № 613-П
«О формах раскрытия информации в бухгалтерской (финансовой)
отчетности некредитных финансовых организаций и порядке
группировки счетов бухгалтерского учета в соответствии с
показателями бухгалтерской (финансовой) отчетности»

Отчетность некредитной финансовой организации

Код территории по ОКATO ¹	Код некредитной финансовой организации		
	по ОКПО ²	ОГРН ³	ИНН ⁴
95401000000	68444317	1111900000079	1901098681

ОТЧЕТ ОБ ИЗМЕНЕНИЯХ СОБСТВЕННЫХ СРЕДСТВ КРЕДИТНОГО ПОТРЕБИТЕЛЬСКОГО КООПЕРАТИВА,
СЕЛЬСКОХОЗЯЙСТВЕННОГО КРЕДИТНОГО ПОТРЕБИТЕЛЬСКОГО КООПЕРАТИВА, МИКРОКРЕДИТНОЙ
КОМПАНИИ В ФОРМЕ ФОНДА, АВТОНОМНОЙ НЕКОММЕРЧЕСКОЙ ОРГАНИЗАЦИИ, ЖИЛИЩНОГО НАКОПИТЕЛЬНОГО
КООПЕРАТИВА

за январь-декабрь 2023 г.

РЕСПУБЛИКАНСКИЙ ФОНД - МИКРОКРЕДИТНАЯ КОМПАНИЯ ХАКАСИИ
(полное фирменное наименование или сокращенное фирменное наименование)

Почтовый адрес 655017, Хакасия Респ, Абакан г, а/я 126

Код формы по ОКУД ⁵: 0420913
Годовая
(тыс. руб.)



Номер строки	Наименование показателя	Пояснения к строкам	Поступления от учредителей	Вступительные, членские и дополнительные взносы (целевые поступления)	Неделимый фонд	Резервный фонд	Резервы			Итого	
							Резерв переоценки основных средств и нематериальных активов	Прочие резервы	Итого резервы		
1	2	3	4	5	6	7	8	9	10	11	12
1	Остаток на 01 января 20 22 года		441 141	-	-	-	-	-	-	(115 575)	325 566
2	Изменения вследствие выявленных ошибок		-	-	-	-	-	-	-	-	-
3	Изменения вследствие изменения учетной политики		-	-	-	-	-	-	-	-	-
4	Остаток на 01 января 20 22 года, пересмотренный		441 141	-	-	-	-	-	-	(115 575)	325 566
5	Прибыль (убыток) после налогообложения		-	-	-	-	-	-	-	(59 133)	(59 133)
6	Прочий совокупный доход (расход), в том числе:		-	-	-	-	-	-	-	-	-
7	прочий совокупный доход (расход), не подлежащий переклассификации в состав прибыли или убытка в последующих периодах		-	-	-	-	-	-	-	-	-
8	прочий совокупный доход (расход), подлежащий переклассификации в состав прибыли или убытка в последующих периодах		-	-	-	-	-	-	-	-	-
9	Вклады учредителей		(130 056)	-	-	-	-	-	-	0	(130 056)
10	Членские взносы, вступительные взносы (целевые поступления)		-	-	-	-	-	-	-	-	-
11	Дополнительные взносы (целевые взносы)		-	-	-	-	-	-	-	-	-
12	Прочие движения резервов		-	-	-	-	-	-	-	130 056	130 056
12.1	Остаток на 31 декабря 20 22 года		311 085	-	-	-	-	-	-	(44 652)	266 433
13	Остаток на 31 декабря 20 22 года		311 085	-	-	-	-	-	-	(44 652)	266 433

Приложение 9
к Положению Банка России
от 25 октября 2017 года № 613-П
«О формах раскрытия информации
в бухгалтерской (финансовой) отчетности
некредитных финансовых организаций и порядке
группировки счетов бухгалтерского учета в
соответствии с показателями бухгалтерской
(финансовой) отчетности»

Код территории по ОКАТО	Код некредитной финансовой организации		
	по ОКПО	ОГРН	ИНН
95401000000	68444317	1111900000079	1901098681

ОТЧЕТ
О ДЕНЕЖНЫХ ПОТОКАХ КРЕДИТНОГО ПОТРЕБИТЕЛЬСКОГО КООПЕРАТИВА,
СЕЛЬСКОХОЗЯЙСТВЕННОГО КРЕДИТНОГО ПОТРЕБИТЕЛЬСКОГО
КООПЕРАТИВА, МИКРОКРЕДИТНОЙ КОМПАНИИ В ФОРМЕ
ФОНДА, АВТОНОМНОЙ НЕКОММЕРЧЕСКОЙ ОРГАНИЗАЦИИ, ЖИЛИЩНОГО НАКОПИТЕЛЬНОГО
КООПЕРАТИВА

за Январь - Декабрь 2023г.

РЕСПУБЛИКАНСКИЙ ФОНД - МИКРОКРЕДИТНАЯ КОМПАНИЯ ХАКАСИИ
(полное фирменное наименование или сокращенное фирменное наименование)

Почтовый адрес: 655017, Хакасия Респ, Абакан г, а/я 126

Код формы по ОКУД: 0420914
Годовая
(тыс. руб.)

Номер строки	Наименование показателя	Пояснения к строкам	За 12 месяцев 2023 г.	За 12 месяцев 2022 г.
1	2	3	4	5
Раздел I. Денежные потоки от операционной деятельности				
1	Полученные проценты		14 070	17 773
2	Поступление членских взносов, включаемых в расчет процентных доходов		-	-
3	Уплаченные проценты		-	-
4	Поступление штрафов и пени		1 151	196
5	Платежи, связанные с оплатой общих и административных расходов		(14 589)	(11 624)
6	Поступления за вычетом платежей (платежи за вычетом поступлений) от продажи, погашения (приобретения) финансовых активов и размещения (погашения) финансовых обязательств, оцениваемых по справедливой стоимости через прибыль или		-	-
7	Уплаченный налог на прибыль		-	(993)
8	Поступления от погашения и продажи долговых финансовых активов, оцениваемых по амортизированной стоимости		150 861	238 909
9	Платежи, связанные с размещением и приобретением долговых финансовых активов, оцениваемых по амортизированной		(172 073)	(179 805)
10	Прочие поступления от операционной деятельности		76	609
11	Прочие платежи по операционной деятельности		(1 289)	(61 283)
12	Сальдо денежных потоков от операционной деятельности		(21 793)	3 782



Раздел II. Денежные потоки от инвестиционной деятельности

13	Поступления от продажи основных средств, капитальных вложений в них и нематериальных активов			-	-
14	Поступления от продажи инвестиционного имущества и капитальных вложений в него			-	-
15	Платежи, связанные с приобретением, созданием, модернизацией, подготовкой к использованию нематериальных активов и основных средств			-	-
16	Платежи, связанные с приобретением, созданием, модернизацией, подготовкой к использованию инвестиционного имущества			-	-
17	Поступления от погашения и продажи прочих финансовых активов			-	-
18	Платежи, связанные с приобретением прочих финансовых активов			-	-
18.1	Поступления от погашения и продажи долговых финансовых активов, оцениваемых по амортизированной стоимости			-	-
18.2	Платежи, связанные с размещением и приобретением долговых активов, оцениваемых по амортизированной стоимости			-	-
19	Поступления доходов от сдачи инвестиционного имущества в аренду			-	-
20	Прочие поступления от инвестиционной деятельности			-	-
21	Прочие платежи по инвестиционной деятельности			-	-
22	Сальдо денежных потоков от инвестиционной деятельности			-	-

Раздел III. Денежные потоки от финансовой деятельности

23	Поступления от размещения долговых финансовых обязательств, оцениваемых по амортизированной стоимости			-	-
24	Платежи, связанные с погашением долговых финансовых обязательств, оцениваемых по амортизированной стоимости, в том числе:			-	-
24.1	платежи в погашение обязательств по договорам аренды			-	-
25	Целевые поступления и поступления от учредителей			-	-
26	Поступления членских взносов, не включаемых в состав процентных доходов			-	-
27	Поступления дополнительных взносов			-	-
28	Поступления вступительных взносов			-	-
29	Поступления паевых взносов			-	-
30	Выплаты паенакоплений			-	-
31	Прочие поступления от финансовой деятельности			-	-
32	Прочие платежи от финансовой деятельности			-	-
33	Сальдо денежных потоков от финансовой деятельности			-	-
34	Сальдо денежных потоков за отчетный период			(21 793)	3782
35	Величина влияния изменений курса иностранной валюты по отношению к рублю на денежные средства и их эквиваленты			-	-
36	Остаток денежных средств и их эквивалентов на начало отчетного периода	5		75 435	71 653
37	Остаток денежных средств и их эквивалентов на конец отчетного периода	5		53 642	75 435

Директор

(должность руководителя)



(подпись)

Сорокина М.Л.

(инициалы, фамилия)



ПРИМЕЧАНИЯ
 К БУХГАЛТЕРСКОЙ (ФИНАНСОВОЙ) ОТЧЕТНОСТИ
 МИКРОКРЕДИТНОЙ КОМПАНИИ В ФОРМЕ ХОЗЯЙСТВЕННОГО
 ОБЩЕСТВА ИЛИ ТОВАРИЩЕСТВА, ЛОМБАРДА, СТРАХОВОГО БРОКЕРА,
 БЮРО КРЕДИТНЫХ ИСТОРИЙ, КРЕДИТНОГО РЕЙТИНГОВОГО
 АГЕНТСТВА, КРЕДИТНОГО ПОТРЕБИТЕЛЬСКОГО КООПЕРАТИВА,
 СЕЛЬСКОХОЗЯЙСТВЕННОГО КРЕДИТНОГО ПОТРЕБИТЕЛЬСКОГО
 КООПЕРАТИВА, МИКРОКРЕДИТНОЙ КОМПАНИИ В ФОРМЕ
 ФОНДА, АВТОНОМНОЙ НЕКОММЕРЧЕСКОЙ ОРГАНИЗАЦИИ

Примечание 1. Основная деятельность отдельной некредитной
 финансовой организации

Основная деятельность отдельной некредитной
 финансовой организации

Таблица 1.1

Номер строки	Требования к раскрытию информации	Описание
1	2	3
1	Номер лицензии, дата выдачи лицензии, номер в реестре, дата включения в реестр	№ в реестре 1703595008437, дата включения 16.08.2017
2	Основные направления деятельности некредитной финансовой организации	В соответствии с ЕГРЮЛ основным видом деятельности Фонда является деятельность микрофинансовая (64.92.7 Деятельность микрофинансовая).
3	Информация о соответствии деятельности некредитной финансовой организации требованиям применимого законодательства	Деятельность Республиканского фонда – МКК Хакасии соответствует требованиям применимого законодательства.
4	Организационно-правовая форма некредитной финансовой организации	фонд
5	Количество филиалов некредитной финансовой организации, открытых на территории Российской Федерации	0
6	Наличие представительств некредитной финансовой организации	



7	Адрес юридического лица	655010, Республика Хакасия, г.Абакан, проспект Дружбы Народов, 2а.
8	Численность персонала некредитной финансовой организации	9
9	Наименование материнского предприятия группы, в состав которой входит некредитная финансовая организация, и наименование конечного владельца (бенефициара)	У Фонда отсутствует материнское предприятие
10	Место нахождения материнского предприятия группы, в состав которой входит некредитная финансовая организация	У Фонда отсутствует материнское предприятие



Примечание 2. Экономическая среда, в которой некредитная

Экономическая среда, в которой некредитная финансовая организация осуществляет свою деятельность

Таблица 2.1

Номер строки	Требования к раскрытию информации	Описание
1	2	3
1	Основные факторы и влияния, определяющие финансовые результаты	Фонд осуществляет свою деятельность на территории Российской Федерации. Нормативно-правовая база и налоговое законодательство продолжают совершенствоваться, но допускают возможность разных толкований и подвержены часто вносимым изменениям, которые в совокупности с другими недостатками правовой и фискальной систем создают дополнительные трудности для организаций, осуществляющих свою деятельность в Российской Федерации.
2	Изменения внешней среды, в которой функционирует некредитная финансовая организация, реакция на эти изменения	<p>Признание Российской Федерацией Донецкой и Луганской Народных Республик в качестве суверенных и независимых государств, проведение специальной операции на Украине и связанные с этим события увеличили риски ведения бизнеса в Российской Федерации. Введение экономических санкций в отношении российских граждан и юридических лиц со стороны Европейского Союза, Соединенных Штатов Америки и других стран, а также ответных санкций, введенных правительством Российской Федерации, привело к увеличению экономической неопределенности, в том числе большей волатильности на рынках капитала, падению курса российского рубля, сокращению объема иностранных и внутренних прямых инвестиций, росту ключевой ставки Центрального банка Российской Федерации.</p> <p>В связи с указанными событиями приводится анализ возможного изменения степени влияния потенциально существенных рисков на деятельность Фонда.</p> <p>В настоящее время, в условиях нестабильной экономической ситуации в РФ, вызванной рядом действующих санкций и неоднозначной налоговой политикой государства, большинство хозяйствующих субъектов вынуждено корректировать и осуществлять свою деятельность с учетом таких факторов, как: увеличение темпов инфляции, рост цен на различные источники сырья, в том числе импортного и энергоносители, снижение покупательского спроса в отдельных сегментах товарных рынков. Все эти факторы негативно влияют на экономическое состояние субъектов малого и среднего предпринимательства в Республике Хакасия.</p> <p>Объективными факторами, способствующими развитию малого и среднего предпринимательства на территории Хакасии, являются ёмкий внутренний рынок, формируемый спросом со стороны крупных предприятий.</p> <p>Вместе с тем, стабильно положительные тенденции развития малого и среднего предпринимательства в Республике Хакасия удается достичь благодаря последовательной реализации бизнес – ориентированной региональной политики, которая позволяет создать разветвлённую инфраструктуру организаций поддержки предпринимательства, немалую роль в которой играет деятельность и принимаемые решения руководства Республиканского фонда – МКК Хакасии (в частности регулирование процентных ставок по предоставляемым финансовым инструментам поддержки, разработка новых видов инструментов поддержки, оптимизация внутренних бизнес-процессов).</p> <p>Однако будущие последствия сложившейся экономической ситуации сложно прогнозировать, и текущие ожидания и оценки руководства могут отличаться от фактических результатов. Прилагаемая годовая бухгалтерская (финансовая) отчетность по состоянию на 31.12.2023 г. отражает оценку руководством возможного влияния существующих условий осуществления финансово-хозяйственной</p>



		<p>деятельности на результаты деятельности и финансовое положение МКК. Последующее развитие условий осуществления финансово-хозяйственной деятельности может отличаться от оценки руководства.</p>
--	--	--



Примечание 3. Основы составления бухгалтерской
(финансовой) отчетности

Основы составления бухгалтерской (финансовой) отчетности

Таблица 3.1

Номер строки	Требования к раскрытию информации	Описание
1	2	3
1	Некредитная финансовая организация должна явно и однозначно указать основы подготовки бухгалтерской (финансовой) отчетности	Данная бухгалтерская (финансовая) отчетность подготовлена в соответствии с Положением Банка России от 25.10.2017г. №613-П "О формах раскрытия информации в бухгалтерской (финансовой) отчетности некредитных финансовых организаций и порядке группировки счетов бухгалтерского учета в соответствии с показателями бухгалтерской (финансовой) отчетности", с учетом требований иных отраслевых стандартов бухгалтерского учета (ОСБУ). Отчетная дата годовой бухгалтерской отчетности - 31 декабря.
2	База (базы) оценки, использованная (использованные) при составлении бухгалтерской (финансовой) отчетности	Бухгалтерская (финансовая) отчетность подготовлена на основе правил учета по первоначальной стоимости. Принципы учетной политики, использованные при подготовке отчетности применялись последовательно в отношении всех периодов, представленных в отчетности.
3	Причины реклассификации сравнительных сумм	Не применимо
4	Характер реклассификаций сравнительных сумм (включая информацию по состоянию на начало предшествующего периода)	Не применимо
5	Сумма каждой статьи (класса статей), которые являются предметом реклассификации	Не применимо



Примечание 4. Принципы учетной политики, важные бухгалтерские оценки и профессиональные суждения в применении учетной политики


Краткое изложение принципов учетной политики, важные оценки и профессиональные суждения в применении учетной политики

Таблица 4.1

Номер строки	Требования к раскрытию информации	Описание
1	2	3
1	Суждения (помимо тех, которые связаны с оценкой), которые были выработаны руководством в процессе применения учетной политики и которые оказывают наиболее значительное воздействие на суммы, отраженные в бухгалтерской (финансовой) отчетности	В связи с разработкой Центральным банком Российской Федерации нового плана счетов и отраслевых стандартов бухгалтерского учета некредитных финансовых организаций Фондом утверждена новая Учетная политика на 2023 год и введена в действие Приказом директора Республиканского фонда - МКК Хакасии №16-ОД от 30.12.2022. В Учетной политике учтены все изменения бухгалтерского учета, внесенные в действующее законодательство, а также разработаны отдельные приложения к Учетной политике. Отражение доходов и расходов в бухгалтерском учете по методу "начисления". Финансовые результаты операций (доходы и расходы) отражаются в бухгалтерском учете по факту их совершения, а не по факту получения или уплаты денежных средств (их эквивалентов). Доходы и расходы отражаются в бухгалтерском учете в том периоде, к которому они относятся. Преобладает входящего баланса. Приоритет содержания над формой. Операции отражаются в соответствии с их экономической сущностью, а не с их юридической формой. Открытость, доступность и достоверность отчетности. Оценка активов и пассивов Фонда для целей отражения в бухгалтерском учете и отчетности, бухгалтерский учет операций осуществляется в соответствии с Федеральным законом от 06.12.2011 N 402-ФЗ "О бухгалтерском учете", нормативными актами Банка России. Принципы и методы бухгалтерского учета, конкретные способы ведения бухгалтерского учета по вопросам, по которым нормативными документами допускается несколько вариантов его реализации, устанавливаются Учетной политикой Фонда.
2	Влияние оценок и допущений на признанные активы и обязательства (указываются статьи отчетности, на суммы которых профессиональные оценки и допущения оказывают наиболее существенное воздействие, и приводятся комментарии в отношении того, каким образом влияют профессиональные суждения на оценку этих статей)	Разумное осуществление оценки активов и пассивов для отражения в бухгалтерском учете с достаточной степенью осторожности, обеспечивающей реальное признание расходов и обязательств, доходов и активов. При отражении операций в бухгалтерском учете безусловно признаются расходы и обязательства без их намеренного завышения или намеренного занижения активов либо доходов. Доходы и активы признаются с осторожностью, приток экономических выгод должен быть вероятен и достоверно оценен. Фонд производит оценки и допущения, которые влияют как на отражаемые в составе финансовой отчетности суммы, так и на балансовую стоимость активов и обязательств в следующем отчетном периоде. Оценки и допущения постоянно анализируются на основе опыта руководства и других факторов, включая ожидания в отношении будущих событий, которые, по мнению руководства, являются обоснованными в свете текущих обстоятельств. Профессиональные суждения, которые оказывают наиболее существенное воздействие на суммы, отражаемые в составе финансовой отчетности, и оценки, результатом которых могут быть существенные корректировки балансовой стоимости активов и обязательств в течение следующего финансового периода, включают: Профессиональные суждения и оценки в части признания и отнесения внеоборотных активов в группы основных средств, инвестиционного имущества, долгосрочных активов, предназначенных для продажи; Профессиональные суждения и оценки в части установления сроков полезного использования, норм и способов амортизации по основным средствам и нематериальным активам. Профессиональное суждение в части признания отложенных налоговых активов, возникающих в связи с различиями между бухгалтерским и налоговым законодательством РФ и приводящих к возникновению временных разниц между балансовой стоимостью активов и обязательств в целях составления бухгалтерской отчетности и их базой для расчета налога на прибыль.
3	Ключевые подходы к оценке финансовых инструментов	Финансовые активы классифицируются в зависимости от целей приобретения следующим образом: - ценные бумаги, оцениваемые по справедливой стоимости через прибыль или убыток, в том числе приобретенные в целях продажи в краткосрочной перспективе (предназначенные для торговли), справедливая стоимость которых может быть надежно определена; - долговые ценные бумаги, которые МКК намерена удерживать до погашения (вне зависимости от срока между датой приобретения и датой погашения); - ценные бумаги, которые при приобретении не определены в вышеуказанные категории, принимаются к учету как имеющиеся в наличии для продажи. Все финансовые инструменты, за исключением финансовых активов, переоцениваемых по справедливой стоимости через прибыль или убыток, первоначально признаются по справедливой стоимости, увеличенной на затраты по сделке, непосредственно связанные с приобретением или выпуском финансового актива. В ходе обычной деятельности справедливая стоимость финансового инструмента при первоначальном признании представляет собой цену сделки (т.е. справедливую стоимость переданного или полученного вознаграждения). Согласно (IAS) 32 и МСФО (IAS) 39, финансовые обязательства классифицируются либо как финансовые обязательства, переоцениваемые по справедливой стоимости через прибыль или убыток, либо как прочие финансовые обязательства, в зависимости от ситуации. Фонд классифицирует финансовые обязательства по категориям при первоначальном признании финансовых обязательств. При первоначальном признании финансовые обязательства оцениваются по справедливой стоимости, а в случае если финансовые обязательства не относятся к категории переоцениваемых по справедливой стоимости через прибыль или убыток, то они первоначально признаются по справедливой стоимости за вычетом непосредственно связанных с ними затрат по сделке.
4	Переоценка активов и обязательств, выраженных в иностранной валюте	Согласно МСФО (IAS) 21 монетарные статьи - единицы имеющейся в наличии валюты, а также активы и обязательства к получению или выплате, выраженные фиксированным или определяемым количеством валютных единиц. К монетарным статьям относятся: денежные средства; депозиты в банках и банковские овердрафты; кредиторская задолженность; займы и кредиты выданные и полученные; долговые ценные бумаги собственные и третьих лиц. К немонетарным статьям относятся: основные средства и незавершенное строительство; нематериальные активы, в том числе гудвилл; запасы; расходы и доходы будущих периодов; уставный капитал и прочие компоненты капитала; дебиторская и кредиторская задолженность, выраженная и подлежащая погашению неденежными активами (редкий случай); акции, паи, доли и прочие долевые финансовые инструменты третьих лиц; все статьи отчета о совокупном доходе. На конец каждого отчетного периода: монетарные статьи в иностранной валюте пересчитываются по курсу на отчетную дату; немонетарные статьи, которые оцениваются по исторической стоимости в иностранной валюте, пересчитываются по обменному курсу на дату операции; и немонетарные статьи, которые оцениваются по справедливой стоимости в иностранной валюте, пересчитываются по обменному курсу на дату оценки справедливой стоимости. Фонд применяет МСФО (IAS) 21 к тем финансовым активам и финансовым обязательствам, которые являются монетарными статьями в соответствии с МСФО (IAS) 21 и выражены в иностранной валюте. Согласно МСФО (IAS) 21 прибыли или убытки от изменения валютных курсов по монетарным активам и монетарным обязательствам признаются в составе прибыли или убытка. Если прибыль или убыток от немонетарной статьи признается в составе прочего совокупного дохода, каждый валютно-обменный компонент такой прибыли или убытка также признается в составе прочего совокупного дохода. Однако, если прибыль или убыток от немонетарной статьи признается в составе прибыли или убытка, каждый валютно-обменный компонент такой прибыли или убытка признается в составе прибыли или убытка. Для целей признания прибыли или убытков от изменения валютных курсов в соответствии с МСФО (IAS) 21 монетарный финансовый актив, имеющийся в наличии для продажи, рассматривается так, как если бы он учитывался по амортизированной стоимости в иностранной валюте. Следовательно, курсовые разницы, возникающие в результате изменений в амортизированной стоимости такого финансового актива, признаются в составе прибыли или убытка, а прочие изменения его балансовой стоимости признаются согласно МСФО 39 (п.55b). Для финансовых активов, имеющихся в наличии для продажи, которые не являются монетарными статьями согласно МСФО (IAS) 21 (например, долевые инструменты), прибыль или убыток, которые признаются в составе прочего совокупного дохода в соответствии с 55(b) МСФО 39, включают компонент курсовых разниц.
5	Оценка способности организации осуществлять деятельность непрерывно	Финансовая отчетность составлена на основе допущения о непрерывности деятельности Фонда.



6	Информация в отношении пересчета показателей предыдущих периодов с учетом изменений общей покупательной способности рубля	В случае существенных перемен в деятельности или изменения законодательства Российской Федерации, должна обеспечиваться сопоставимость данных за отчетный и предшествующий ему период. Показатели предыдущих периодов не пересчитываются в соответствии с МСФО 29 в связи отсутствием в отчетном периоде и периодах сравнительной информации гиперинфляции.
7	Существенное влияние ретроспективного применения учетной политики на информацию на начало предшествующего отчетного периода, существенное влияние ретроспективного пересчета или реклассификации остатков на начало предшествующего отчетного периода в связи с исправлением ошибок	За отчетный и предыдущий отчетному периоды ретроспективное применение учетной политики не применялось.
8	Порядок признания и последующего учета денежных средств	Денежные средства и их эквиваленты легко конвертируются в определенную сумму денежной наличности и подвержены незначительному изменению стоимости. Суммы, в отношении которых имеются какие-либо ограничения на их использование, исключаются из состава денежных средств и их эквивалентов. Денежные средства и их эквиваленты отражаются по амортизированной стоимости. В состав денежных средств и их эквивалентов включаются депозиты в банках с первоначальным сроком погашения не более 90 дней. Средства с первоначальным сроком погашения более 90 дней, но имеющие срок до погашения на отчетную дату менее 90 дней, отражаются в составе депозитов
9	Порядок признания и последующего учета финансовых активов, оцениваемых по справедливой стоимости через прибыль или убыток	Категория "финансовые активы, оцениваемые по справедливой стоимости через прибыль или убыток" включает финансовые активы, предназначенные для торговли, и финансовые активы, обозначенные при первоначальном признании как оцениваемые по справедливой стоимости через прибыль или убыток. Финансовые активы классифицируются как предназначенные для торговли, если они приобретены с целью продажи в ближайшем будущем. Финансовые активы, оцениваемые по справедливой стоимости через прибыль или убыток, учитываются в отчете о финансовом положении по справедливой стоимости, а чистые изменения их справедливой стоимости признаются в составе затрат по финансированию (отрицательные чистые изменения справедливой стоимости) или в составе финансовых доходов (положительные чистые изменения справедливой стоимости) в отчете о прибыли или убытке.
10	Порядок признания и последующего учета долговых финансовых активов, оцениваемых по амортизированной стоимости	Амортизированная стоимость рассчитывается с использованием линейного метода или метода эффективной ставки процента (ЭСП). При расчете амортизированной стоимости с использованием линейного метода признания процентного дохода проценты и купон начисляются по ставке, установленной условиями выпуска долговой ценной бумаги, суммы дисконта и премии относятся на балансовый счет по учету процентных доходов равномерно в течение срока обращения и (или) погашения долговой ценной бумаги. При расчете амортизированной стоимости с использованием метода ЭСП процентные доходы начисляются по ЭСП (ставке дисконтирования). Процентные доходы с использованием ЭСП начисляются для всех категорий бумаг. При расчете ЭСП Фонд учитывает все потоки денежных средств, включая частичное погашение номинала, установленные условиями выпуска долговых ценных бумаг. Поскольку расчет эффективной ставки основан на ожидаемом сроке действия финансового актива, в случае, если по финансовому активу существует дата оферты, она может быть признана датой погашения для целей расчета эффективной ставки, если Фонд ожидает, что погашение произойдет в дату оферты. В таком случае, эффективная ставка рассчитывается на основании даты оферты финансового актива. При этом Фонд обязано пересматривать ожидаемые потоки денежных средств по долговым ценным бумагам в зависимости от изменения расчетных оценок платежей и поступлений. Оценка вероятности изменения расчетных оценок платежей и поступлений производится Фондом на регулярной основе, но не реже одного раза в квартал.
11	Порядок признания и последующего учета финансовых обязательств, оцениваемых по справедливой стоимости через прибыль или убыток	При первоначальном признании Фонд оценивает финансовое обязательство по справедливой стоимости. После первоначального признания для оценки справедливой стоимости в приоритете использование наблюдаемых рыночных данных (некорректируемые биржевые данные). При отсутствии текущих рыночных цен на активном рынке используются методы оценки, которые максимально включают в себя общедоступные рыночные данные и минимально исходные данные, недоступные широкому кругу пользователей.
12	Порядок признания и последующего учета долговых финансовых обязательств, оцениваемых по амортизированной стоимости	При первоначальном признании финансовые обязательства оцениваются по справедливой стоимости. После первоначального признания МКК учитывает все финансовые обязательства по амортизированной стоимости. Под амортизированной стоимостью финансового обязательства понимается величина, по которой финансовое обязательство оценивается при первоначальном признании, за вычетом выплат в погашение финансового обязательства.
13	Применяемая модель учета инвестиционного имущества	Инвестиционное имущество оценивается по справедливой стоимости, изменение которой признаются в составе прибыли или убытка.
14	Критерии, используемые организацией в целях проведения различия между инвестиционным имуществом и объектами собственности, занимаемыми некредитной финансовой организацией, а также имуществом, предназначенным для продажи в ходе обычной деятельности	Инвестиционное имущество - это не занимаемая Фондом собственность, удерживаемая Фондом с целью получения арендного дохода или повышения стоимости вложенного капитала, или для достижения обеих целей. Инвестиционное имущество включает здания и земельные участки. В случае, если часть объекта используется как инвестиционное имущество, а другая часть в административных и иных целях, имущество классифицируется как инвестиционное в полном объеме, если его использование в административных и иных целях не существенно. При этом существенно измеряется в размере не выше 50% площади объекта инвестиционного имущества. В случае, если использование объекта в административных и иных целях выше уровня существенности, стоимость инвестиционного имущества определяется пропорционально площади использования, только если отдельно используемые части имущества могут быть реализованы отдельно друг от друга.
15	Степень, в которой справедливая стоимость инвестиционного имущества (измеренная или раскрытая в бухгалтерской (финансовой) отчетности) основана на оценке, произведенной независимым оценщиком, обладающим соответствующей признанной профессиональной квалификацией, а также недавним опытом проведения оценки инвестиций в недвижимость той же категории и того же места нахождения, что и оцениваемый объект	Справедливая стоимость инвестиционного имущества определяется ежегодно внешним независимым оценщиком с применением модели оценки в соответствии с рекомендациями Международного комитета по стандартам оценки.
16	Критерии признания, способы, используемые для оценки основных средств (для каждой группы основных средств)	Объект включается в состав основных средств, если его первоначальная стоимость превышает 50 тыс. рублей. Фонд применяет модель учета по переоцененной стоимости для последующей оценки основных средств, входящих в группы "Здания", "Земельные участки". Переоценка основных средств группы "Здания, земельные участки" осуществляется один раз в год, по состоянию на конец отчетного года. Для определения справедливой стоимости переоцениваемых основных средств используется рыночная стоимость объекта, определенная профессиональным оценщиком с учетом требований МСФО (IFRS) 13 "Оценка справедливой стоимости". Для иных основных средств Фонд применяет модель учета для последующей оценки основных средств по первоначальной стоимости за вычетом накопленной амортизации и накопленных убытков от обесценения.



16,1	Способ переноса стоимости объектов основных средств от их переоценки, признанного в составе собственного капитала (накопленной дооценки), на нераспределенную прибыль	Основные средства оцениваются по первоначальной стоимости
17	Применяемые методы амортизации, порядок оценки ликвидационной стоимости (для каждой группы основных средств) и их изменения	Фонд применяет линейный способ начисления амортизации по всем группам основных средств. Расчетная ликвидационная стоимость объекта основных средств составляет не более 10%, от стоимости объекта. Ликвидационная стоимость определяется только для следующих групп основных средств: земельные участки, здания, автотранспортные средства. Для остальных групп основных средств ликвидационная стоимость считается равной нулю.
18	Применяемые сроки полезного использования (для каждой группы основных средств) и их изменения	Фонд установил следующие сроки полезного использования основных средств: <ul style="list-style-type: none"> • для зданий – 50 лет; • для офисного и компьютерного оборудования – 3 года, мебели – свыше 3 до 5 лет; • транспортные средства – свыше 3 до 5 лет
19	Определение и состав нематериальных активов	Нематериальным активом признается объект, одновременно удовлетворяющий следующим условиям: <ul style="list-style-type: none"> • объект способен приносить Обществу экономические выгоды в будущем, в частности, объект предназначен для использования Республиканским фондом - МКК Хакасии при выполнении работ, оказании услуг либо в административных целях или для управленческих нужд; • Республиканский фонд - МКК Хакасии имеет право на получение экономических выгод от использования объекта в будущем; • имеются ограничения доступа иных лиц к экономическим выгодам от использования объекта (Республиканский фонд - МКК Хакасии имеет контроль над объектом); • объект может быть идентифицирован (возможность выделения или отделения от других активов); • объект предназначен для использования в течение более чем 12 месяцев; • объект не имеет материально-вещественной формы; • первоначальная стоимость объекта может быть надежно определена, стоимость свыше 50 тыс. руб.
20	База, используемая для оценки нематериальных активов (для каждого класса активов)	Для последующей оценки нематериальных активов Фонд использует модель учета по первоначальной стоимости за вычетом накопленной амортизации и накопленных убытков от обесценения (модель учета по фактическим затратам) для всех групп нематериальных активов.
21	Раскрытие для каждого класса активов с неопределенным сроком полезного использования факта ежегодного тестирования на обесценение, информации о наличии возможных признаков обесценения	Нематериальные активы с неопределенным сроком полезного использования не амортизируются, а тестируются на обесценение ежегодно либо по отдельности, либо на уровне единиц, генерирующих денежные средства. Срок полезного использования нематериального актива с неопределенным сроком использования пересматривается ежегодно с целью определения того, насколько приемлемо продолжать относить данный актив в категорию активов с неопределенным сроком полезного использования. Если это неприемлемо, изменение оценки срока полезного использования с неопределенного на ограниченный срок осуществляется на перспективной основе.
22	Применяемые сроки и методы амортизации для нематериальных активов с ограниченным сроком использования	Республиканский фонд – МКК Хакасии установило следующие сроки полезного использования нематериальных активов: <ul style="list-style-type: none"> • для прав на компьютерные программы – 1-5 лет в зависимости от вида программ.
23	Порядок учета затрат на создание нематериальных активов собственными силами	Нематериальные активы, созданные внутри организации, за исключением капитализированных затрат на разработку продуктов, не капитализируются, и соответствующие затраты отражаются в составе прибыли или убытка за период, в котором они возникли.
23,1	Порядок признания и последующего учета запасов	Фонд при постановке на учет запасов оценивает их в бухгалтерском учете по фактической себестоимости. Фонд осуществляет оценку запасов на отчетную дату исходя из фактической себестоимости, без учета скидок, уступок, вычетов, премий и льгот. Затраты на заготовку и доставку запасов до места и иные затраты, связанные с приобретением (созданием) запасов Фонд признает расходом периода, в котором были понесены. Запасы, предназначенные для управленческих нужд, признаются расходами периода, в котором были понесены.
24	Порядок признания расходов, связанных с начислением заработной платы, включая компенсационные и стимулирующие выплаты, связанных с начислением выплат по отпускам, пособиям по временной нетрудоспособности и уходу за ребенком, вознаграждение по итогам года, выходные пособия	Обязательства по выплате краткосрочных вознаграждений работникам, а также изменения ранее признанных Фондом указанных обязательств подлежат отражению на счетах бухгалтерского учета в последний день каждого месяца, но не позднее даты фактического исполнения обязательства.
25	Порядок признания и последующего учета резервов - оценочных обязательств	Оценочные обязательства признаются, если Фонд имеет существующую обязанность (юридическую или обусловленную практикой), возникшую в результате прошлого события; отток экономических выгод, который потребуется для погашения этой обязанности, является вероятным, и может быть получена надежная оценка суммы такой обязанности. Если Фонд предполагает получить возмещение некоторой части или всех оценочных обязательств, например, по договору страхования, возмещение признается как отдельный актив, но только в том случае, когда получение возмещения не подлежит сомнению. Расход, относящийся к оценочному обязательству, отражается в отчете о прибыли или убытке за вычетом возмещения. Если влияние временной стоимости денег существенно, оценочные обязательства дисконтируются по текущей ставке до налогообложения, которая отражает, когда это применимо, риски, характерные для конкретного обязательства. Если применяется дисконтирование, то увеличение оценочного обязательства с течением времени признается как затраты по финансированию.
26	Порядок признания, последующего учета, прекращения признания договоров аренды	На дату начала срока финансовой аренды объект аренды и обязательство по аренде признаются в бухгалтерском учете по наименьшей из двух величин: справедливой стоимости арендованного актива либо приведенной стоимости минимальных арендных платежей. Периодические арендные платежи в части расходов по начисленным за период процентам определяются с использованием ставки дисконтирования, которая равна процентной ставке, подразумеваемой в договоре аренды. При невозможности расчета такой процентной ставки, арендатор использует процентную ставку по заемным средствам, либо согласованную с арендодателем процентную ставку. Объекты, арендуемые по договору финансовой аренды (кроме земельных участков), амортизируются в течение кратчайшего срока из двух: срока полезного использования актива и срока аренды; земельные участки, арендуемые по договору финансовой аренды, амортизируются на протяжении срока аренды. На каждую отчетную дату объект аренды, полученный по договору финансовой аренды, подлежит проверке на предмет обесценения. В случае возврата (изъятия) объекта аренды до истечения срока договора финансовой аренды его стоимость списывается с баланса как выбытие имущества.



26,1	Факт использования отдельной некредитной финансовой организацией- арендатором права не признать активы в форме права пользования и обязательства по договорам аренды с описанием характера договоров аренды , в отношении которых указанное право применяется	МФО не признает предмет аренды в качестве права пользования активом и не признает обязательство по аренде в любом из следующих случаев: <ul style="list-style-type: none"> • срок аренды не превышает 12 месяцев на дату предоставления предмета аренды; • рыночная стоимость предмета аренды без учета износа (то есть стоимость аналогичного нового объекта) не превышает 300 000 руб. и при этом Фонд имеет возможность получать экономические выгоды от предмета аренды преимущественно независимо от других активов; • договором аренды не предусмотрен переход права собственности на предмет аренды к арендатору и отсутствует возможность выкупа арендатором предмета аренды по цене значительно ниже его справедливой стоимости на дату выкупа; • предмет аренды не предполагается предоставлять в субаренду. Договора аренды носящие безвозмездный характер не являются арендой, согласно определению аренды как договора или часть договора, согласно которому(ой) передается право пользования активом (базовый актив) в течение определенного периода в обмен на возмещение. (Прил.А МСФО (IFRS) 16 «Аренда»)
26,2	Порядок расчета негарантированной ликвидационной стоимости предмета аренды	Негарантированная ликвидационная стоимость предмета аренды составляет не более 10%, от стоимости объекта. Ликвидационная стоимость определяется только для следующих групп основных средств: земельные участки, здания, автотранспортные средства. Для остальных групп предметов аренды ликвидационная стоимость считается равной нулю.
26,3	Основание и порядок расчета процентной ставки по договору аренды	Арендные платежи дисконтируются с использованием предусмотренной в договоре аренды процентной ставки. При невозможности расчета предусмотренной в договоре аренды процентной ставки используется средняя рыночная процентная ставка по заемным средствам для субъектов малого и среднего предпринимательства, публикуемая Банком России.
26,4	Допущения, использованные при определении переменных арендных платежей	Переменные арендные платежи, которые зависят от индекса или ставки, платежи, которые варьируются в зависимости от изменений рыночных арендных ставок.
27	Порядок признания, оценки, последующего учета, прекращения признания отложенного налогового актива и отложенного налогового обязательства	Отложенные налоговые обязательства и отложенные налоговые активы, определенные на конец первого квартала, полугодия и девяти месяцев, в бухгалтерском учете отражаются последним днем отчетного периода или не позднее 30 календарных дней со дня окончания соответствующего отчетного периода, а определенные на конец года - в период до даты составления годовой бухгалтерской (финансовой) отчетности. Отложенный налог на прибыль рассчитывается по налоговым ставкам, применение которых ожидается в период реализации активов или урегулирования обязательств, на основе налоговых ставок, действующих или по существу действующих на отчетную дату.
28	Порядок признания и оценки уставного, складочного капитала, эмиссионного дохода, собственных средств	Собственные средства представлены поступлениями от учредителей, нераспределенной прибылью Фонда.
29	Порядок признания и оценки собственных выкупленных акций	Фонд не имеет акций
30	Порядок признания и оценки резервного капитала	Фонд не создает резервный капитал за счет нераспределенной прибыли в соответствии с Уставом Фонда
31	Порядок отражения дивидендов и иных аналогичных выплат	Дивидендные доходы не выплачиваются.



Примечание 5. Денежные средства

Денежные средства

Таблица 5.1

Номер строки	Наименование показателя	на 31 декабря 2023 год		на 31 декабря 2022 год			
		Полная балансовая стоимость	Резерв под обесценение	Балансовая стоимость	Полная балансовая стоимость	Резерв под обесценение	Балансовая стоимость
1	2	3	4	5	6	7	8
1	Денежные средства в кассе	-	-	-	-	-	-
2	Денежные средства в пути	-	-	-	-	-	-
3	Расчетные счета	53 642	-	53 642	75 435	-	75 435
4	Прочие денежные средства	-	-	-	-	-	-
5	Итого	53 642	-	53 642	75 435	-	75 435



Компоненты денежных средств и их эквивалентов
отчета о денежных потоках

Таблица 5.2

Номер строки	Наименование показателя	на 31 декабря 2023 год	на 31 декабря 2022 год
1	2	3	4
1	Денежные средства	53 642	75 435
2	Краткосрочные высоколиквидные ценные бумаги, классифицируемые как эквиваленты денежных средств в соответствии с учетной политикой	-	-
3	Депозиты в кредитных организациях и банках-нерезидентах, классифицируемые как эквиваленты денежных средств в соответствии с принятой учетной политикой	-	-
4	Кредит, полученный в порядке расчетов по расчетному счету (овердрафт)	-	-
5	Прочее	-	-
6	Итого	53 642	75 435



Информация
об инвестиционных и финансовых операциях, не требовавших
использования денежных средств и их эквивалентов
и не включенных в отчет о денежных потоках

Таблица 5.3

Номер строки	Наименование показателя	на 31 декабря 2023 год	на 31 декабря 2022 год
1	2	3	4
1	Неденежная инвестиционная деятельность, в том числе:	-	-
2	приобретение активов	-	-
3	поступления от реализации и погашения активов	-	-
4	Неденежная финансовая деятельность, в том числе:	-	-
5	эмиссия обыкновенных акций	-	-
6	эмиссия привилегированных акций	-	-
7	прочие взносы акционеров в уставный капитал	-	-
8	приобретение собственных акций, выкупленных у акционеров	-	-
9	продажа собственных акций, выкупленных у акционеров	-	-
10	поступления от выпуска долговых ценных бумаг	-	-
11	погашение выпущенных долговых ценных бумаг	-	-
12	привлечение прочих заемных средств	-	-
13	возврат прочих заемных средств	-	-
14	прочие выплаты акционерам	-	-



Примечание 6. Финансовые активы, оцениваемые по справедливой стоимости через прибыль или убыток

Финансовые активы, оцениваемые по справедливой стоимости через прибыль или убыток

Таблица 6.1

Номер строки	Наименование показателя	на 31 декабря 2023 год	на 31 декабря 2022 год
1	2	3	4
1	Долевые ценные бумаги, в том числе:	-	-
2	кредитных организаций и банков-нерезидентов	-	-
3	некредитных финансовых организаций	-	-
4	нефинансовых организаций	-	-
5	Долговые ценные бумаги, в том числе:	-	-
6	Правительства Российской Федерации	-	-
7	субъектов Российской Федерации и органов местного самоуправления	-	-
8	иностраннх государств	-	-
9	кредитных организаций и банков-нерезидентов	-	-
10	некредитных финансовых организаций	-	-
11	нефинансовых организаций	-	-
12	Прочие долевые финансовые активы	-	-
13	Производные финансовые инструменты, от которых ожидается увеличение экономических выгод	-	-
14	Займы выданные, в том числе:	-	-
14,1	остаток основного долга	-	-
14,2	остаток задолженности по процентным доходам	-	-
14,3	остаток на счетах по учету прочих доходов и расходов	-	-
14,4	сумма корректировок, увеличивающих (уменьшающих) балансовую стоимость	-	-
14,5	сумма переоценки, увеличивающая (уменьшающая) балансовую стоимость	-	-
15	Микрозаймы выданные, в том числе:	-	-
15,1	остаток основного долга	-	-
15,2	остаток задолженности по процентным доходам	-	-
15,3	остаток на счетах по учету прочих доходов и расходов	-	-
15,4	сумма корректировок, увеличивающих (уменьшающих) балансовую стоимость	-	-



15,5	сумма переоценки, увеличивающая (уменьшающая) балансовую стоимость	-	-
16	Депозиты в кредитных организациях и банках-нерезидентах	-	-
17	Итого	-	-



Примечание 7. Долговые финансовые активы, оцениваемые по амортизированной стоимости

Долговые финансовые активы, оцениваемые по амортизированной стоимости

Таблица 7.1

Номер строки	Наименование показателя	на 31 декабря 2023 год			на 31 декабря 2022 год		
		Полная балансовая стоимость	Резерв под обесценение	Балансовая стоимость	Полная балансовая стоимость	Резерв под обесценение	Балансовая стоимость
1	2	3	4	5	6	7	8
1	Депозиты в кредитных организациях и банках-нерезидентах	-	-	-	-	-	-
2	Займы выданные	-	-	-	-	-	-
3	Микрозаймы выданные	221 478	8 268	213 210	200 726	8 282	192 444
4	Долговые ценные бумаги, в том числе:	-	-	-	-	-	-
5	кредитных организаций и банков-нерезидентов	-	-	-	-	-	-
6	кроме долговых ценных бумаг кредитных организаций и банков-нерезидентов	-	-	-	-	-	-
7	Дебиторская задолженность по финансовой аренде	-	-	-	-	-	-
8	Долгосрочная дебиторская задолженность за товары, работы и услуги	-	-	-	-	-	-
9	Сделки обратного репо с кредитными организациями и банками-нерезидентами	-	-	-	-	-	-
10	Сделки обратного репо, кроме сделок обратного репо с кредитными организациями и банками-нерезидентами	-	-	-	-	-	-



11	Расчеты по конверсионным операциям, производным финансовым инструментам, операциям с ценными бумагами и брокерским операциям	-	-	-	-	-	-	-	-
12	Расчеты по начисленным доходам по акциям, долям, паям	-	-	-	-	-	-	-	-
13	Прочие размещенные средства в кредитных организациях и банках-нерезидентах	-	-	-	-	-	-	-	-
14	Прочие размещенные средства, кроме средств, размещенных в кредитных организациях и банках-нерезидентах	-	-	-	-	-	-	-	-
15	Итого	221 478	8 268	213 210	200 726	8 282	192 444		



Примечание 7. Долговые финансовые активы, оцениваемые по амортизированной стоимости

Займы выданные и микрозаймы выданные, оцениваемые по амортизированной стоимости

Таблица 7.2

Номер строки	Наименование показателя	на 31 декабря 2023 год					на 31 декабря 2022 год							
		Полная балансовая стоимость					Полная балансовая стоимость							
		Остаток основного долга	Остаток задолженности по процентным доходам	Остаток на счетах по учету прочих доходов и расходов	Сумма корректировок, увеличивающих (уменьшающих) балансовую стоимость	резерв под обесценение	Балансовая стоимость	Остаток основного долга	Остаток задолженности по процентным доходам	Остаток на счетах по учету прочих доходов и расходов	Сумма корректировок, увеличивающих (уменьшающих) балансовую стоимость	резерв под обесценение	Балансовая стоимость	
3	4	5	6	7	8	9	10	11	12	13	14			
1	2													
1	Займы выданные, в том числе:													
2	Займы, выданные юридическим лицам													
3	Займы, выданные физическим лицам													
4	Займы, выданные юридическим лицам нерезидентам													
5	Займы, выданные физическим лицам - нерезидентам													
6	Займы, выданные индивидуальным предпринимателям													
7	Микрозаймы выданные, в том числе:	219 878	1 600			8 268	213 210	1 248	199 478		8 282	192 444		
8	микрозаймы, выданные юридическим лицам	93 095	716			6 430	87 381	664	91 342		7 355	84 651		
9	микрозаймы, выданные физическим лицам	3 132	16			459	2 689	14	2 789		459	2 344		
10	микрозаймы, выданные физическим лицам - нерезидентам													
11	микрозаймы, выданные юридическим лицам нерезидентам													
12	микрозаймы, выданные индивидуальным предпринимателям	123 651	868			1 379	123 140	570	105 347		468	105 449		
13	Итого	219 878	1 600			8 268	213 210	1 248	199 478		8 282	192 444		



Информация по номинальным процентным ставкам
и ожидаемым срокам погашения по депозитам, займам выданным,
микрозаймам выданным

Таблица 7.3

номер строки	Наименование показателя	на 31 декабря 2023 год		на 31 декабря 2022 год	
		Диапазон процентных ставок	Интервал сроков погашения	Диапазон процентных ставок	Интервал сроков погашения
1	2	3	4	5	6
1	Депозиты в кредитных организациях и банках-нерезидентах	-	-	-	-
2	Займы выданные, в том числе:	-	-	-	-
3	займы, выданные физическим лицам	-	-	-	-
4	займы, выданные юридическим лицам	-	-	-	-
5	займы, выданные физическим лицам-нерезидентам	-	-	-	-
6	займы, выданные юридическим лицам-нерезидентам	-	-	-	-
7	займы, выданные индивидуальным предпринимателям	-	-	-	-
8	Микрозаймы выданные, в том числе:	3,750-15,000	366-1096	0,100-14,000	344-1095
9	микрозаймы, выданные физическим лицам	3,750-6,000	731-1096	3,750-6,000	1084-1094
10	микрозаймы, выданные юридическим лицам	3,750-15,000	537-1096	0,100-9,500	344-1095
11	микрозаймы, выданные физическим лицам-нерезидентам	-	-	-	-
12	микрозаймы, выданные юридическим лицам-нерезидентам	-	-	-	-
13	микрозаймы, выданные индивидуальным предпринимателям	3,750-12,000	366-1096	0,100-14,000	364-1095



Информация по платежам к получению
по финансовой аренде (общая сумма инвестиций в аренду)
и их дисконтированная стоимость

Таблица 7.4

Номер строки	Наименование показателя	Менее 1 года	От 1 года до 5 лет	Более 5 лет	Итого
1	2	3	4	5	6
1	Платежи к получению по финансовой аренде по состоянию на 31 декабря 2021 г.	-	-	-	-
2	Незаработанный финансовый доход	-	-	-	-
3	Резерв под обесценение дебиторской задолженности по финансовой аренде	-	-	-	-
4	Дисконтированная стоимость арендных платежей к получению по состоянию на 31 декабря 2022 г.	-	-	-	-
5	Платежи к получению по финансовой аренде по состоянию на 31 декабря 2022 г.	-	-	-	-
6	Незаработанный финансовый доход	-	-	-	-
7	Резерв под обесценение дебиторской задолженности по финансовой аренде	-	-	-	-
8	Дисконтированная стоимость арендных платежей к получению по состоянию на 31 декабря 2023 г.	-	-	-	-



Примечание 8. Инвестиционное имущество и капитальные вложения в него
Инвестиционное имущество и капитальные вложения в него

Таблица 8.1

Номер строки	Наименование показателя	Инвестиционное имущество в собственности	Активы в форме права пользования, относящиеся к инвестиционному имуществу	Капитальные вложения в инвестиционное имущество	Итого
1	2	3	4	5	6
1	Балансовая стоимость на 01 января 2022 г., в том числе:	-	-	-	-
2	первоначальная (переоцененная) стоимость	-	-	-	-
3	накопленная амортизация	-	-	-	-
4	накопленное обесценение	-	-	-	-
5	Поступление, в том числе:	-	-	-	-
6	в результате приобретения	-	-	-	-
7	в результате последующих затрат, признанных в балансовой стоимости	-	-	-	-
8	Перевод в инвестиционное имущество из капитальных вложений	-	-	-	-
9	Выбытие	-	-	-	-
10	Амортизация	-	-	-	-
11	Обесценение	-	-	-	-
12	Восстановление обесценения	-	-	-	-
13	Переклассификация в основные средства и обратно	-	-	-	-
14	Переклассификация в прочие активы	-	-	-	-
15	Увеличение (уменьшение) стоимости в результате переоценки	-	-	-	-
16	Прочее	-	-	-	-
17	Балансовая стоимость на 31 декабря 2022 г., в том числе:	-	-	-	-
18	первоначальная (переоцененная) стоимость	-	-	-	-
19	накопленная амортизация	-	-	-	-
20	накопленное обесценение	-	-	-	-
21	Поступление, в том числе:	-	-	-	-
22	в результате приобретения	-	-	-	-
23	в результате последующих затрат, признанных в балансовой стоимости	-	-	-	-
24	Перевод в инвестиционное имущество из капитальных вложений	-	-	-	-
25	Выбытие	-	-	-	-
26	Амортизация	-	-	-	-
27	Обесценение	-	-	-	-
28	Восстановление обесценения	-	-	-	-
29	Переклассификация в основные средства и обратно	-	-	-	-

30	Переклассификация в прочие активы	-	-	-	-	-	-	-	-
31	Увеличение (уменьшение) стоимости в результате переоценки	-	-	-	-	-	-	-	-
32	Прочее	-	-	-	-	-	-	-	-
33	Балансовая стоимость на 31 декабря 2023 г., в том числе:	-	-	-	-	-	-	-	-
34	первоначальная (переоцененная) стоимость	-	-	-	-	-	-	-	-
35	накопленная амортизация	-	-	-	-	-	-	-	-
36	накопленное обесценение	-	-	-	-	-	-	-	-



Суммы, признанные в отчете о финансовых результатах

Таблица 8.2

Номер строки	Наименование показателя	За 12 месяцев 2023 г.	За 12 месяцев 2022 г.
1	2	3	4
1	Доходы от сдачи имущества в аренду	-	-
2	Прямые операционные расходы по инвестиционному имуществу, приносящему арендный доход	-	-
3	Прямые операционные расходы по инвестиционному имуществу, не приносящему арендного дохода	-	-
4	Прочее	-	-
5	ИТОГО	-	-



Примечание 9. Нематериальные активы

Нематериальные активы

Таблица 9.1

Номер строки	Наименование показателя	Программное обеспечение	Лицензии и франшизы	Прочее	Итого
1	2	3	4	5	6
1	Балансовая стоимость на 01 января 2022 г., в том числе:	-	-	-	-
2	стоимость (или оценка) на 01 января 2022 г.	-	-	-	-
3	накопленная амортизация	-	-	-	-
4	Поступления	-	-	-	-
5	Затраты на создание	-	-	-	-
6	Перевод в долгосрочные активы (выбывающие группы), классифицируемые как предназначенные для продажи, и обратно	-	-	-	-
7	Выбытия	-	-	-	-
8	Амортизационные отчисления	-	-	-	-
9	Отражение величины обесценения в отчете о финансовых результатах	-	-	-	-
10	Восстановление обесценения в отчете о финансовых результатах	-	-	-	-
11	Переоценка	-	-	-	-
12	Прочее	-	-	-	-
13	Балансовая стоимость на 01 января 2023 г., в том числе:	-	-	-	-
14	стоимость (или оценка) 01 января 2023 г.	-	-	-	-
15	накопленная амортизация	-	-	-	-
16	Поступления	-	-	-	-
17	Затраты на создание	-	-	-	-
18	Перевод в долгосрочные активы (выбывающие группы), классифицируемые как предназначенные для продажи, и обратно	-	-	-	-
19	Выбытия	-	-	-	-
20	Амортизационные отчисления	-	-	-	-
21	Отражение величины обесценения в отчете о финансовых результатах	-	-	-	-
22	Восстановление обесценения в отчете о финансовых результатах	-	-	-	-
23	Переоценка	-	-	-	-
24	Прочее	-	-	-	-
25	Балансовая стоимость на 31 декабря 2023 г., в том числе:	-	-	-	-
26	стоимость (или оценка) 31 декабря 2023 г.	-	-	-	-
27	накопленная амортизация	-	-	-	-



Примечание 10. Основные средства и капитальные вложения в них
 Основные средства и капитальные вложения в них

Таблица 10.1

Номер строки	Наименование показателя	Основные средства в собственности				Активы в форме права пользования, относящиеся к основным средствам				Капитальные вложения в основные средства	Итого
		Земля, здания и сооружения	Офисное и компьютерное оборудование	Транспортные средства	Прочее	Земля, здания и сооружения	Офисное и компьютерное оборудование	Транспортные средства	Прочее		
1	2	3	4	5	6	7	8	9	10	11	12
1	Балансовая стоимость на 01 января 2022 года, в том числе:	0	50	0	0	0	0	0	0	0	50
2	первоначальная (переоцененная) стоимость	0	294	0	0	0	0	0	0	0	294
3	накопленная амортизация	0	(244)	0	0	0	0	0	0	0	(244)
4	накопленное обесценение	0	0	0	0	0	0	0	0	0	0
5	Поступление	0	0	0	0	0	0	0	0	0	0
6	Перевод в основные средства из капитальных вложений	0	0	0	0	0	0	0	0	0	0
7	Переклассификация в инвестиционное имущество и обратно	0	0	0	0	0	0	0	0	0	0
8	Выбытие	0	0	0	0	0	0	0	0	0	0
9	Амортизация	0	(39)	0	0	0	0	0	0	0	(39)
10	Обесценение, в том числе:	0	0	0	0	0	0	0	0	0	0
11	отраженное в составе прибыли и убытка	0	0	0	0	0	0	0	0	0	0
12	отраженное в прочем совокупном доходе	0	0	0	0	0	0	0	0	0	0
13	Восстановление обесценения, в том числе:	0	0	0	0	0	0	0	0	0	0
14	отраженное в составе прибыли и убытка	0	0	0	0	0	0	0	0	0	0
15	отраженное в прочем совокупном доходе	0	0	0	0	0	0	0	0	0	0
16	Увеличение (уменьшение) стоимости в результате переоценки, в том числе:	0	0	0	0	0	0	0	0	0	0
17	отраженное в составе прибыли и убытка	0	0	0	0	0	0	0	0	0	0
18	отраженное в прочем совокупном доходе	0	0	0	0	0	0	0	0	0	0



Сверка балансовой стоимости объектов основных средств, отражаемых в бухгалтерском балансе по переоцененной стоимости, со стоимостью указанных объектов основных средств, которая бы сформировалась, если бы они отражались по стоимости приобретения за вычетом накопленной амортизации

Таблица 10.2

Номер строки	Наименование показателя	на 31 декабря 2023 год	на 31 декабря 2022 год
1	2	3	4
1	Балансовая стоимость объектов основных средств	-	-
2	Резерв переоценки основных средств за вычетом отложенного налога по переоценке	-	-
3	Отложенный налог по переоценке	-	-
4	Объекты основных средств по стоимости приобретения за вычетом накопленной амортизации	-	-



Примечание 11. Прочие финансовые активы

Прочие финансовые активы

Таблица 11.1

Номер строки	Наименование показателя	на 31 декабря 2023 год			на 31 декабря 2022 год		
		Полная балансовая стоимость	Резерв под обесценение	Балансовая стоимость	Полная балансовая стоимость	Резерв под обесценение	Балансовая стоимость
1	2	3	4	5	6	7	8
1	Инвестиции в дочерние предприятия	0	0	0	0	0	0
2	Инвестиции в ассоциированные предприятия	0	0	0	0	0	0
3	Инвестиции в совместно контролируемые предприятия	0	0	0	0	0	0
4	Долевые ценные бумаги, оцениваемые по себестоимости за вычетом обесценения, кроме инвестиций в дочерние, ассоциированные и совместно контролируемые предприятия, в том числе:						
5	кредитных организаций	0	0	0	0	0	0
6	некредитных организаций	0	0	0	0	0	0
7	нефинансовых организаций	0	0	0	0	0	0
8	Прочие долевые финансовые активы, оцениваемые по себестоимости за вычетом обесценения, кроме инвестиций в дочерние, ассоциированные и совместно контролируемые предприятия	0	0	0	0	0	0
9	Краткосрочная дебиторская задолженность за товары, работы и услуги	0	0	0	0	0	0
10	Расчеты с акционерами, участниками, товарищами, учредителями, пайщиками	0	0	0	0	0	0
11	Прочее	2 221	2 147	74	3 039	2 977	62
12	Итого	2 221	2 147	74	3 039	2 977	62



Примечание 12. Прочие активы
Прочие активы

Таблица 12.1

Номер строки	Наименование показателя	На 31 декабря 2023 г.			На 31 декабря 2022 г.		
		полная балансовая стоимость	резерв под обесценение	балансовая стоимость	полная балансовая стоимость	резерв под обесценение	балансовая стоимость
		3	4	5	6	7	8
1	2						
1	Расчеты с саморегулируемой организацией	-	-	-	-	-	-
2	Расчеты с кредитным потребительским кооперативом второго уровня и сельскохозяйственным кредитным потребительским кооперативом последующего уровня	-	-	-	-	-	-
3	Расчеты с союзами, ассоциациями кредитных потребительских кооперативов, сельскохозяйственных кредитных потребительских кооперативов	-	-	-	-	-	-
4	Расчеты по налогам и сборам, кроме налога на прибыль	21	-	21	10	-	10
5	Расчеты по социальному страхованию	-	-	-	-	-	-
6	Расчеты с персоналом	-	-	-	-	-	-
7	Уплаченный налог на добавленную стоимость	-	-	-	-	-	-
8	Расчеты с поставщиками и подрядчиками	553	-	553	396	-	396
9	Запасы	-	-	-	-	-	-
10	Прочее	-	-	-	-	-	-
11	ИТОГО	574	-	574	406	-	406



Анализ изменений запасов
За 12 месяцев 2023 г.

Таблица 12.2

Номер строки	Наименование показателя	Виды запасов					Итого
		Запасные части	Материалы	Инвентарь и принадлежность и	Вложения в драгоценные металлы, монеты и природные камни	Прочее	
1	2	3	4	5	6	7	8
1	Балансовая стоимость на 01 января 2022 г., в том числе:	-	-	-	-	-	-
2	стоимость (или оценка)	-	-	-	-	-	-
3	резерв под обесценение	-	-	-	-	-	-
4	Поступление (создание)	-	-	-	-	-	-
5	Увеличение (уменьшение) стоимости в результате оценки	-	-	-	-	-	-
6	Перевод в другие активы и обратно	-	-	-	-	-	-
7	Выбытие	-	-	-	-	-	-
8	Признание в составе расходов	-	-	-	-	-	-
9	Создание резерва под обесценение	-	-	-	-	-	-
10	Восстановление резерва под обесценение	-	-	-	-	-	-
11	Прочее	-	-	-	-	-	-
12	Балансовая стоимость на 31 декабря 2022 г., в том числе:	-	-	-	-	-	-
13	стоимость (или оценка)	-	-	-	-	-	-
14	резерв под обесценение	-	-	-	-	-	-
15	Поступление (создание)	-	-	-	-	-	-
16	Увеличение (уменьшение) стоимости в результате оценки	-	-	-	-	-	-
17	Перевод в другие активы и обратно	-	-	-	-	-	-
18	Выбытие	-	-	-	-	-	-
19	Признание в составе расходов	-	-	-	-	-	-
20	Создание резерва под обесценение	-	-	-	-	-	-
21	Восстановление резерва под обесценение	-	-	-	-	-	-
22	Прочее	-	-	-	-	-	-
23	Балансовая стоимость на 31 декабря 2023 г., в том числе:	-	-	-	-	-	-
24	стоимость (или оценка)	-	-	-	-	-	-
25	резерв под обесценение	-	-	-	-	-	-

Примечание 13. Резервы под обесценение

Анализ изменений резерва под обесценение денежных средств

Таблица 13.1

Номер строки	Наименование показателя	Расчетные счета	Прочие денежные средства	Итого
1	2	3	4	5
1	Резерв под обесценение на 31 декабря 2022 г.	0	0	0
2	Отчисления в резерв (восстановление резерва) под обесценение	0	0	0
3	Списание за счет резерва	0	0	0
4	Прочие движения	0	0	0
5	Резерв под обесценение на 31 декабря 2023 г.	0	0	0



Информация об изменениях сумм резерва
под обесценение финансовых активов, оцениваемых
по амортизированной стоимости

Таблица 13.2

Номер строки	Наименование показателя	Депозиты в кредитных организациях и банках-нерезидентах	Займы выданные	Микрозаймы выданные	Долговые ценные бумаги	Дебиторская задолженность по финансово аренде	Долгосрочная дебиторская задолженность за товары, работы и услуги	Прочее	Итого
1	2	3	4	5	6	7	8	9	10
1	Резерв под обесценение на 31 декабря 2022 года	-	-	8 282	-	-	-	-	8 282
2	Отчисления в резерв (восстановление резерва) под обесценение	-	-	866	-	-	-	-	866
3	Списание за счет резерва	-	-	(880)	-	-	-	-	(880)
4	Прочие движения	-	-	-	-	-	-	-	-
5	Резерв под обесценение на 31 декабря 2023года	-	-	8 268	-	-	-	-	8 268



Анализ изменений резерва под обесценение прочих
финансовых активов

Таблица 13.3

Номер строки	Наименование показателя	Инвестиции в ассоциированные предприятия	Инвестиции в совместно контролируемые предприятия	Инвестиции в дочерние предприятия	Краткосрочная дебиторская задолженность	Долевые ценные бумаги	Прочие долговые финансовые активы	Прочее	Итого
1	2	3	4	5	6	7	8	9	10
1	Резерв под обесценение на 31 декабря 2022 года	0	0	0	0	0	0	2977	2977
2	Отчисления в резерв (восстановление резерва) под обесценение	0	0	0	0	0	0	111	111
3	Списание за счет резерва	0	0	0	0	0	0	(941)	(941)
4	Прочие движения	0	0	0	0	0	0	0	0
5	Резерв под обесценение на 31 декабря 2023 года	0	0	0	0	0	0	2147	2147



Анализ изменений резерва под обесценение прочих активов

Таблица 13.4

Номер строки	Наименование показателя	Расчеты с саморегулируемой организацией	Расчеты с кредитным потребителем кооперативом второго уровня и сельскохозяйственным потребителем кооперативом последующего уровня	Расчеты с союзами, ассоциациями кредитных потребительских кооперативов, сельскохозяйственных кредитных потребительских кооперативов	Расчеты с поставщиками и подрядчиками	Прочее	Итого
1	2	3	4	5	6	7	8
1	Резерв под обесценение на 31 декабря 2022 года	0	0	0	0	0	0
2	Отчисления в резерв (восстановление резерва) под обесценение	0	0	0	0	0	0
3	Списание за счет резерва	0	0	0	0	0	0
4	Прочие движения	0	0	0	0	0	0
5	Резерв под обесценение на 31 декабря 2023 года	0	0	0	0	0	0



Примечание 14. Финансовые обязательства, оцениваемые по справедливой стоимости через прибыль или убыток

Финансовые обязательства, оцениваемые по справедливой стоимости через прибыль или убыток

Таблица 14.1

строки	Наименование показателя	на 31 декабря 2023 г.	на 31 декабря 2022 г.
1	2	3	4
1	Производные финансовые инструменты, от которых ожидается уменьшение экономических выгод	0	0
2	Обязательства по выкупу проданных ценных бумаг, полученных по договорам репо и займа ценных бумаг	0	0
3	Прочее	0	0
4	Итого	0	0



Примечание 15. Долговые финансовые обязательства,
оцениваемые по амортизированной стоимости

Долговые финансовые обязательства, оцениваемые
по амортизированной стоимости

Таблица 15.1

Номер строки	Наименование показателя	балансовая стоимость	балансовая стоимость
1	2	3	4
1	Привлеченные средства, в том числе:	-	-
2	средства, привлеченные от кредитных организаций	-	-
3	средства, привлеченные от юридических лиц, кроме кредитных организаций	-	-
4	средства, привлеченные от физических лиц	-	-
5	средства, привлеченные от индивидуальных предпринимателей	-	-
6	Обязательства по финансовой аренде	-	-
7	Прочее	-	-
8	Итого	-	-



Анализ процентных ставок и сроков погашения

Таблица 15.2

Номер строки	Наименование показателя	балансовая стоимость		балансовая стоимость	
		Процентные ставки (годовые)	Сроки погашения (дни)	Процентные ставки (годовые)	Сроки погашения (дни)
1	2	3	4	5	6
1	Привлеченные средства, в том числе:	-	-	-	-
2	средства, привлеченные от кредитных организаций	-	-	-	-
3	средства, привлеченные от юридических лиц, кроме кредитных организаций	-	-	-	-
4	средства, привлеченные от физических лиц	-	-	-	-
5	средства, привлеченные от индивидуальных предпринимателей	-	-	-	-
6	Обязательства по аренде	-	-	-	-
7	Итого	-	-	-	-



Примечание 16. Прочие финансовые обязательства

Прочие финансовые обязательства

Таблица 16.1

Номер строки	Наименование показателя	балансовая стоимость	балансовая стоимость
1	2	3	4
1	Кредиторская задолженность за товары, работы и услуги	5	12
2	Расчеты с акционерами, участниками, товарищами, пайщиками, учредителями	0	0
3	Прочее	734	1553
4	Итого	739	1 565



Примечание 17. Прочие обязательства

Прочие обязательства

Таблица 17.1

Номер строки	Наименование показателя	балансовая стоимость	балансовая стоимость
1	2	3	4
1	Расчеты с персоналом	351	300
2	Расчеты по социальному страхованию	106	91
3	Налог на добавленную стоимость, полученный	-	-
4	Расчеты по налогам и сборам, кроме налога на прибыль	2	-
5	Авансы (предоплаты) полученные	-	-
6	Прочее	-	-
7	Итого	459	391



Примечание 18. Паевой фонд кооператива

Выверка изменений паевого фонда кооператива

Таблица 18.1

Номер строки	Наименование показателя	Паевой фонд кооператива на 31 декабря 2022 г.	Поступления	Выплаты	Паевой фонд кооператива на 31 декабря 2023 г.
1	2	3	4	5	6
1	Обязательные паевые взносы	-	-	-	-
2	Добровольные паевые взносы	-	-	-	-
3	Начисления на обязательные паевые взносы	-	-	-	-
4	Начисления на добровольные паевые взносы	-	-	-	-
5	Итого	-	-	-	-



Примечание 19. Капитал и управление капиталом

Акционерный капитал

Таблица 19.1

Номер строки	Наименование показателя	Количество обыкновенных акций в обращении (шт.)	Номинальная стоимость обыкновенных акций	Количество привилегированных акций (шт.)	Номинальная стоимость привилегированных акций	Поправка на инфляцию	Итого
1	2	3	4	5	6	7	8
1	На 31 декабря 2021 года	-	-	-	-	-	-
2	Эмиссия	-	-	-	-	-	-
3	Прочее	-	-	-	-	-	-
4	На 31 декабря 2022 года	-	-	-	-	-	-
5	Эмиссия	-	-	-	-	-	-
6	Прочее	-	-	-	-	-	-
7	На 31 декабря 2023 года	-	-	-	-	-	-



Номер строки	Требования к раскрытию информации	Описание
1	2	3
1	Информация о категориях долей в капитале по состоянию на конец отчетного года и по состоянию на начало отчетного года	Учредителем Фонда является Правительство Республики Хакасия
2	Информация об изменениях за отчетный год по каждой категории долей в капитале	Доли не изменялись
3	Информация о правах, привилегиях и ограничениях, предусмотренных для каждой категории долей в капитале, на конец отчетного года и начало отчетного года	Ограничения отсутствуют, права в соответствии с ГК РФ.
4	Информация о поправке капитала на инфляцию	Поправка не проводилась, т.к. Фонд зарегистрирован позднее 2003 года.
5	Политики и процедуры по соблюдению установленных законодательством Российской Федерации требований к капиталу, нарушения требований, установленных к капиталу, причины и последствия таких нарушений	Величина капитала соответствует требованиям Федерального закона от 02.07.2010 N 151-ФЗ "О микрофинансовой деятельности и микрофинансовых организациях"
5	Информация о распределении прибыли	На основании решения Правления (протокол №27 от 21.03.2023) убыток в размере 59 132 985,38 рублей покрыт убыток за счет средств целевого финансирования некоммерческих организаций в размере 50 505 050,51 руб., за счет нераспределенной прибыли прошлых лет в размере 8 627 934,87 руб.



Примечание 20. Вступительные, членские и дополнительные взносы (целевые поступления)

Вступительные, членские и дополнительные взносы

Таблица 20.1

Номер строки	Наименование показателя	балансовая стоимость	балансовая стоимость
1	2	3	4
1	Вступительные взносы	-	-
2	Дополнительные взносы	-	-
3	Членские взносы	-	-
4	Итого взносы, в том числе:	-	-
5	взносы, подлежащие возврату пайщикам при выходе из кооператива	-	-



Целевые поступления

Таблица 20.2

Номер строки	Наименование Показателя	Целевые поступления на 31 декабря 2022г.	Поступления	Целевые поступления на 31 декабря 2023 г.
1	2	3	4	5
1	Целевые поступления по соглашению 2018 года	14 257		14 257
2	Целевые поступления по соглашению 2019 года	56 600		56 600
3	Целевые поступления по соглашению 2020 года	189 723		189 723
4	Целевые поступления по соглашению 2021 года	50 505	- 50 505	-
5	Целевые поступления по соглашению 2022 года			
	Итого	311 085	- 50 505	260 580



Примечание 21. Процентные доходы

Процентные доходы

Таблица 21.1

Номер строки	Наименование показателя	12 месяцев 2023 г.	12 месяцев 2022 г.
1	2	3	4
1	По финансовым активам, оцениваемым по справедливой стоимости через прибыль или убыток, в том числе:	-	-
2	по долговым ценным бумагам	-	-
3	по займам выданным	-	-
4	по микрозаймам выданным	-	-
5	по депозитам в кредитных организациях и банках-нерезидентах	-	-
6	По долговым финансовым активам, оцениваемым по амортизированной стоимости, в том числе:	14488	18414
7	по долговым ценным бумагам	-	-
8	по займам выданным	-	-
9	по микрозаймам выданным	10594	9539
10	по депозитам и расчетным счетам в кредитных организациях и банках-нерезидентах	3894	8875
11	по прочим размещенным средствам и прочей дебиторской задолженности	-	-
12	Прочее	-	-
13	Итого	14 488	18 414



Примечание 22. Процентные расходы

Процентные расходы

Таблица 22.1

Номер строки	Наименование показателя	12 месяцев 2023 г.	12 месяцев 2022 г.
1	2	3	4
1	По долговым финансовым обязательствам, оцениваемым по амортизированной стоимости, в том числе:	-	-
2	по средствам, привлеченным от кредитных организаций	-	-
3	по средствам, привлеченным от юридических лиц, кроме кредитных организаций	-	-
4	по средствам, привлеченным от физических лиц	-	-
5	по средствам, привлеченным от индивидуальных предпринимателей	-	-
6	по обязательствам по аренде	-	-
7	Прочее	-	-
8	Прочее	-	-
9	Итого	-	-



Примечание 23. Выручка от реализации

Выручка от реализации

Таблица 23.1

Номер строки	Наименование показателя	12 месяцев 2023 г.	12 месяцев 2022 г.
1	2	3	4
1	Выручка от оказания услуг	-	-
2	Прочая выручка	-	-
3	Итого	-	-



Примечание 24. Доходы за вычетом расходов (расходы за вычетом доходов) по операциям с финансовыми инструментами

Доходы за вычетом расходов (расходы за вычетом доходов)
по операциям с финансовыми инструментами

Таблица 24.1

Номер строки	Наименование показателя	12 месяцев 2023	12 месяцев 2022
		г.	г.
1	2	3	4
1	Финансовые активы, в том числе:	-	-
2	финансовые активы, оцениваемые по справедливой стоимости через прибыль или убыток, в том числе:	-	-
3	долговые ценные бумаги, оцениваемые по справедливой стоимости через прибыль или убыток	-	-
4	долевые ценные бумаги, оцениваемые по справедливой стоимости через прибыль или убыток	-	-
5	прочие долевые финансовые активы, оцениваемые по справедливой стоимости через прибыль или убыток	-	-
6	производные финансовые инструменты, от которых ожидается увеличение экономических выгод	-	-
7	займы выданные, оцениваемые по справедливой стоимости через прибыль или убыток	-	-
8	микрозаймы выданные, оцениваемые по справедливой стоимости через прибыль или убыток	-	-
9	депозиты в кредитных организациях и банках-нерезидентах, оцениваемые по справедливой стоимости через прибыль или убыток	-	-
10	долговые финансовые активы, оцениваемые по амортизированной стоимости, в том числе:	-	-
11	долговые ценные бумаги, оцениваемые по амортизированной стоимости	-	-
12	займы выданные, оцениваемые по амортизированной стоимости	-	-



33	Прочее	-	-
34	Доходы (расходы) от переоценки остатков, выраженных в иностранной валюте, и операций с иностранной валютой	-	-
35	Итого	-	-



Примечание 25. Доходы за вычетом расходов (расходы за вычетом доходов) от операций с инвестиционным имуществом и капитальными вложениями в него

Доходы за вычетом расходов (расходы за вычетом доходов)

от операций с инвестиционным имуществом и капитальными вложениями в него

Таблица 25.1

Номер строки	Наименование показателя	12 месяцев 2023 г.	12 месяцев 2022 г.
1	2	3	4
1	Доходы от сдачи имущества в аренду	-	-
2	Доходы (расходы) от изменения справедливой стоимости	-	-
3	Расходы на ремонт	-	-
4	Доходы (расходы) от выбытия (реализации)	-	-
5	Доходы от восстановления убытков от обесценения (расходы от обесценения)	-	-
6	Расходы на содержание недвижимости	-	-
7	Амортизация недвижимости	-	-
7,1	Прочее	-	-
8	Итого	-	-



Примечание 26. Общие и административные расходы

Общие и административные расходы

Таблица 26.1

Номер строки	Наименование показателя	12 месяцев 2023 г.	12 месяцев 2022 г.
1	2	3	4
1	Членские, вступительные и дополнительные взносы в кредитный потребительский кооператив второго уровня	-	-
2	Взносы в компенсационный фонд саморегулируемой организации	114	113
3	Расходы на персонал	11 728	9 312
4	Представительские расходы	-	-
5	Амортизация основных средств	11	39
6	Амортизация нематериальных активов	-	-
7	Расходы по аренде	4	11
8	Расходы по операциям с основными средствами, капитальными вложениями в них и нематериальными активами	311	29
9	Профессиональные услуги (охрана, связь и другие)	975	760
10	Расходы по страхованию	-	-
11	Реклама и маркетинг	677	947
12	Прочие налоги, за исключением налога на прибыль	114	91
13	Судебные и арбитражные расходы	-	22
14	Расходы на создание резервов - оценочных обязательств	-	-
15	Командировочные расходы	269	186
16	Расходы на услуги кредитных организаций и банков-нерезидентов	203	186
17	Расходы на проведение аудита и публикацию отчетности	156	136
18	Неустойки, штрафы, пени	-	-
19	Прочее	361	293
20	Итого	14 923	12 125



Расходы на персонал

Таблица 26.2

Номер строки	Наименование показателя	12 месяцев 2023 г.	12 месяцев 2022 г.
1	2	3	4
1	Краткосрочные вознаграждения работникам	9 044	7 200
2	Страховые взносы	2 684	2 112
3	Долгосрочные вознаграждения работникам по окончании трудовой деятельности	-	-
4	Прочие долгосрочные вознаграждения	-	-
5	Выходные пособия	-	-
6	Итого	11 728	9 312



Расходы по прочим долгосрочным вознаграждения

Таблица 26.3

Номер строки	Наименование показателя	12 месяцев 2023 г.	12 месяцев 2022 г.
1	2	3	4
1	Оплачиваемый отпуск за выслугу лет	-	-
2	Юбилейные и прочие вознаграждения за выслугу лет	-	-
3	Прочее	-	-
4	Итого	-	-



Примечание 27. Прочие доходы и расходы

Прочие доходы

Таблица 27.1

Номер строки	Наименование показателя	12 месяцев 2023 г.	12 месяцев 2022 г.
1	2	3	4
1	Доходы от сдачи имущества в аренду, кроме аренды инвестиционного имущества	-	-
2	Доходы от восстановления (уменьшения) сумм резервов под обесценение прочих активов	-	-
3	Неустойки (штрафы, пени), поступления в возмещение убытков	301	394
4	Доходы по операциям с основными средствами, капитальными вложениями в них и нематериальными активами	-	-
5	Доходы от восстановления сумм резервов - оценочных обязательств	-	-
6	Признание поступивших целевых средств в качестве доходов текущего отчетного периода	-	-
7	Прочие доходы	1 062	303
8	Итого	1 363	697



Прочие расходы

Таблица 27.2

Номер строки	Наименование показателя	12 месяцев 2023 г.	12 месяцев 2022 г.
1	2	3	4
1	Расходы по созданию резервов под обесценение прочих активов	111	3 097
2	Прочие расходы	30	58 019
3	Итого	141	61 116



Примечание 27.1. Аренда
Информация по договорам аренды, в соответствии
с условиями которых отдельная некредитная финансовая организация является арендатором
 Таблица 27.1.1

Номер строки	Требования к раскрытию информации	Описание
1	2	3
1	Характер арендной деятельности арендатора	
2	Будущие денежные потоки, которым потенциально подвержен арендатор, не отражаемые при оценке обязательств по договорам аренды	
3	Ограничения или особые условия, связанные с договорами аренды	
4	Операции продажи с обратной арендой	
5	Сумма договорных обязательств по договорам краткосрочной аренды, если портфель договоров краткосрочной аренды, по которому у арендатора есть договорные обязательства на конец отчетного периода, отличается от портфеля договоров краткосрочной аренды, к которому относится расход по договорам краткосрочной аренды	
6	Затраты арендатора, связанные с произведенными улучшениями предмета аренды, и порядок их компенсации	
7	Затраты арендатора, понесенные в связи с поступлением предмета аренды и приведением его в состояние, пригодное для использования в запланированных целях	
8	Информация о пересмотре фактической стоимости активов в форме права пользования и обязательства по аренде	



Активы и обязательства по договорам аренды, в соответствии с условиями которых некредитная финансовая организация является арендатором

Таблица 27.1.2

Номер строки	Статья бухгалтерского баланса	Примечание	Балансовая стоимость	
			На 31 декабря 2023 г.	На 31 декабря 2022 г.
1	2	3	4	5
1	Основные средства и капитальные вложения в них	10	-	-
2	Инвестиционное имущество и капитальные вложения в него	8	-	-
3	Долговые финансовые обязательства, оцениваемые по амортизированной стоимости	15	-	-



Потоки денежных средств по договорам аренды, в соответствии с условиями которых некредитная финансовая организация является арендатором

Таблица 27.1.3

Номер строки	Наименование показателя	На 31 декабря 2023 г.	На 31 декабря 2022 г.
1	2	3	4
1	Денежные потоки от операционной деятельности, в том числе:	-	-
2	проценты уплаченные	-	-
3	платежи по договорам аренды, в отношении которых арендатор не признает активы в форме права пользования и обязательства по договорам аренды	-	-
4	переменные арендные платежи, не включенные в оценку обязательств по договорам аренды	-	-
5	Денежные потоки от финансовой деятельности, в том числе:	-	-
6	платежи в погашение обязательств по договорам аренды	-	-
7	Итого отток денежных средств	-	-



Информация по договорам аренды, в соответствии с условиями которых некредитная финансовая организация является арендодателем

Таблица 27.1.4

Номер строки	Требования к раскрытию информации	Описание
1	2	3
1	Характер арендной деятельности арендодателя	
2	Описание того, каким образом осуществляется управление риском, связанным с правами, которые арендодатель сохраняет в базовых активах, включая любые средства, с помощью которых арендодатель снижает такие риски	
3	Качественная и количественная информация, объясняющая значительные изменения балансовой стоимости чистой инвестиции в финансовую аренду	
4	Ограничения или особые условия, связанные с договорами аренды	
5	Затраты арендодателя, связанные с произведенными улучшениями предмета аренды, и порядок их компенсации	
6	Потенциальные денежные потоки, обусловленные гарантиями выкупа предмета аренды по окончании срока аренды	



Анализ недисконтированных арендных платежей по срокам погашения и сверка недисконтированных арендных платежей с чистой инвестицией в аренду

Таблица 27.1.5

Номер строки	Наименование показателя	На 31 декабря 2023 г.	На 31 декабря 2022 г.
1	2	3	4
1	Платежи к получению по финансовой аренде, в том числе:	-	-
2	менее 1 года	-	-
3	от 1 года до 2 лет	-	-
4	от 2 лет до 3 лет	-	-
5	от 3 лет до 4 лет	-	-
6	от 4 лет до 5 лет	-	-
7	более 5 лет	-	-
8	Незаработанный финансовый доход	-	-
9	Дисконтированная негарантированная ликвидационная стоимость	-	-
10	Чистая инвестиция в аренду	-	-
11	Оценочный резерв под ожидаемые кредитные убытки	-	-
12	Дебиторская задолженность по финансовой аренде	-	-



Минимальные суммы будущих арендных платежей, получаемых по операционной аренде, не подлежащей отмене, в случаях, когда некредитная финансовая организация является арендодателем

Таблица 27.1.6

Номер строки	Наименование показателя	На 31 декабря 2023 г.	На 31 декабря 2022 г.
1	2	3	4
1	Менее 1 года	-	-
2	От 1 года до 2 лет	-	-
3	От 2 лет до 3 лет	-	-
4	От 3 лет до 4 лет	-	-
5	От 4 лет до 5 лет	-	-
6	Более 5 лет	-	-
7	Итого	-	-



Примечание 28. Налог на прибыль

Расход (доход) по налогу на прибыль в разрезе компонентов

Таблица 28.1

Номер строки	Наименование показателя	12 месяцев 2023 г.	12 месяцев 2022 г.
1	2	3	4
1	Текущие расходы (доходы) по налогу на прибыль	0	476
2	Налог на прибыль, уплаченный за предыдущие отчетные периоды	0	0
3	Изменение отложенного налогового обязательства (актива)	-90	-27
4	Итого, в том числе:	-90	449
5	расход (доход) по отложенному налогу на прибыль, отраженный в составе прочего совокупного дохода	0	0
6	расходы (доходы) по налогу на прибыль	-90	449



Сопоставление теоретического расхода по налогу на прибыль
с фактическим расходом по налогу на прибыль

Таблица 28.2

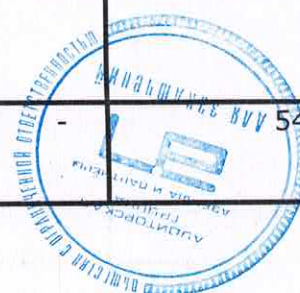
Номер строки	Наименование показателя	12 месяцев 2023 г.	12 месяцев 2022 г.
1	2	3	4
1	Прибыль (убыток) до налогообложения	-79	-58684
2	Теоретические налоговые отчисления (возмещение) по соответствующей базовой ставке	16	11737
3	Поправки на доходы или расходы, не принимаемые к налогообложению в соответствии с законодательством Российской Федерации о налогах и сборах, в том числе:	164	-12213
4	доходы, не принимаемые к налогообложению	181	12
5	расходы, не принимаемые к налогообложению	-17	-12225
6	Поправки на доходы или расходы, принимаемые к налогообложению по ставкам налога, отличным от базовой ставки	0	0
7	Текущие налоговые отчисления, недостаточно (избыточно) сформированные в предыдущие периоды	0	0
8	Прочее	-90	27
9	Расходы (доходы) по налогу на прибыль	90	-449



Налоговое воздействие временных разниц
и отложенного налогового убытка

Таблица 28.3

Номер строки	Наименование показателя	на 31 декабря 2023 год	Отражено в отчете о финансовых результатах	Отражено в составе прочего совокупного дохода	на 31 декабря 2022 год
1	2	3	4	5	6
Раздел I. Налоговое воздействие временных разниц, уменьшающих налогооблагаемую базу, и отложенного налогового убытка					
1	Денежные средства	-	-	-	-
2	Финансовые активы, оцениваемые по справедливой стоимости через прибыль или убыток	-	-	-	-
3	Долговые финансовые активы, оцениваемые по амортизированной стоимости	-	-	-	-
4	Инвестиционное имущество и капитальные вложения в него	-	-	-	-
5	Нематериальные активы	-	-	-	-
6	Основные средства и капитальные вложения в них	50	50	-	31
7	Прочие финансовые активы	-	-	-	-
8	Прочие активы	-	-	-	-
9	Финансовые обязательства, оцениваемые по справедливой стоимости через прибыль или убыток	-	-	-	-
10	Долговые финансовые обязательства, оцениваемые по амортизированной стоимости	-	-	-	-
11	Резервы - оценочные обязательства	-	-	-	-
12	Прочие финансовые обязательства	-	-	-	-
13	Прочие обязательства	92	92	-	23
14	Общая сумма отложенного налогового актива	142	142	-	54
15	Отложенный налоговый актив по налоговому убытку, перенесенному на будущие периоды	-	-	-	-
16	Отложенный налоговый актив до зачета с отложенными налоговыми обязательствами	142	142	-	54



Раздел II. Налоговое воздействие временных разниц, увеличивающих налогооблагаемую базу					
17	Денежные средства	-	-	-	-
18	Финансовые активы, оцениваемые по справедливой стоимости через прибыль или убыток	-	-	-	-
19	Долговые финансовые активы, оцениваемые по амортизированной стоимости	-	-	-	-
20	Инвестиционное имущество и капитальные вложения в него	-	-	-	-
21	Нематериальные активы	-	-	-	-
22	Основные средства и капитальные вложения в них	-	-	-	-
23	Прочие финансовые активы	-	-	-	-
24	Прочие активы	-	-	-	-
25	Финансовые обязательства, оцениваемые по справедливой стоимости через прибыль или убыток	-	-	-	-
26	Долговые финансовые обязательства, оцениваемые по амортизированной стоимости	-	-	-	-
27	Резервы - оценочные обязательства	-	-	-	-
28	Прочие финансовые обязательства	-	-	-	-
29	Прочие обязательства	-	-	-	-2
30	Общая сумма отложенного налогового обязательства	-	-	-	-2
31	Чистый отложенный налоговый актив (обязательство)	142	142	-	52
32	Признанный отложенный налоговый актив (обязательство)	142	142	-	52



Примечание 29. Дивиденды

Дивиденды

Таблица 29.1

Номер строки	Наименование показателя	12 месяцев 2023 г.		12 месяцев 2022 г.	
		По обыкновенным акциям	По привилегированным акциям	По обыкновенным акциям	По привилегированным акциям
1	2	3	4	5	6
1	Дивиденды к выплате на начало отчетного периода	-	-	-	-
2	Дивиденды, объявленные в течение отчетного периода	-	-	-	-
3	Дивиденды, выплаченные в течение отчетного периода	-	-	-	-
4	Дивиденды к выплате на конец отчетного периода	-	-	-	-
5	Дивиденды на акцию, объявленные в течение отчетного периода	-	-	-	-



Примечание 30. Условные обязательства
и не признанные в бухгалтерском балансе договорные
обязательства и требования

Условные обязательства и активы

Таблица 30.1

Номер строки	Требования к раскрытию информации	Описание
1	2	3
1	Описания характера и суммы обязательств условного характера, не удовлетворяющих критериям признания в бухгалтерском балансе	в отчетном периоде отсутствовали
2	Описания характера и суммы активов условного характера, не удовлетворяющих критериям признания в бухгалтерском балансе	в отчетном периоде отсутствовали



Минимальные суммы будущих арендных платежей к уплате по операционной аренде, не подлежащей отмене, в случаях, когда отдельная некредитная финансовая организация выступает в качестве арендатора

Таблица 30.2

Номер строки	Наименование показателя	на 31 декабря 2023 год	на 31 декабря 2022 год
1	2	3	4
1	Менее 1 года	-	-
2	От 1 года до 5 лет	-	-
3	Более 5 лет	-	-
4	Итого	-	-



Минимальные суммы будущих арендных платежей, получаемых по операционной аренде, не подлежащей отмене, в случаях, когда отдельная некредитная финансовая организация выступает в качестве арендодателя

Таблица 30.3

Номер строки	Наименование показателя	на 31 декабря 2023 год	на 31 декабря 2022 год
1	2	3	4
1	Менее 1 года	-	-
2	От 1 года до 5 лет	-	-
3	Более 5 лет	-	-
4	Итого	-	-



Информация о переданном обеспечении

Таблица 30.4

Номер строки	Наименование показателя	на 31 декабря 2023 год		на 31 декабря 2022 год	
		заложенные активы	связанное обязательство	заложенные активы	связанное обязательство
1	2	3	4	5	6
1	Денежные средства	-	-	-	-
2	Финансовые активы, оцениваемые по справедливой стоимости через прибыль или убыток	-	-	-	-
3	Долговые финансовые активы, оцениваемые по амортизированной стоимости	-	-	-	-
4	Инвестиционное имущество и капитальные вложения в него	-	-	-	-
5	Нематериальные активы	-	-	-	-
6	Основные средства и капитальные вложения в них	-	-	-	-
7	Прочие финансовые активы	-	-	-	-
8	Прочие активы	-	-	-	-
9	Итого	-	-	-	-



Информация о полученном обеспечении

Таблица 30.5

Номер строки	Наименование показателя	на 31 декабря 2023 год		на 31 декабря 2022 год	
		стоимость полученного обеспечения	сумма выданного займа, микрозайма	стоимость полученного обеспечения	сумма выданного займа, микрозайма
1	2	3	4	5	6
1	Транспортное средство	192 083	130 654	141680	52294
2	Недвижимость	130 100	45 366	145703	116659
3	Поручительство	36 694	24 709	7481	5376
4	Оборудование	8 485	10 240	716889	22441
	Итого	367 362	210 969	1 011 753	196 770

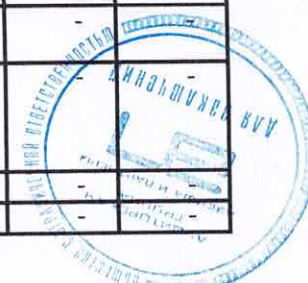


Примечание 31. Производные финансовые инструменты

Контрактная и балансовая суммы требований по производным финансовым инструментам

Таблица 31.1

Номер строки	Наименование показателя	на 31 декабря 2023 год			на 31 декабря 2021 год		
		контрактная сумма	балансовая стоимость		контрактная сумма	балансовая стоимость	
			актив	обязательство		актив	обязательство
1	2	3	4	5	6	7	8
1	Производные финансовые инструменты, базисным активом которых является иностранная валюта, в том числе:	-	-	-	-	-	-
2	фьючерсы	-	-	-	-	-	-
3	форварды	-	-	-	-	-	-
4	опционы	-	-	-	-	-	-
5	свопы	-	-	-	-	-	-
6	прочие производные финансовые инструменты	-	-	-	-	-	-
7	Производные финансовые инструменты, базисным активом которых являются процентные ставки, в том числе:	-	-	-	-	-	-
8	фьючерсы	-	-	-	-	-	-
9	форварды	-	-	-	-	-	-
10	опционы	-	-	-	-	-	-
11	свопы	-	-	-	-	-	-
12	прочие производные финансовые инструменты	-	-	-	-	-	-
13	Производные финансовые инструменты, базисным активом которых являются ценные бумаги, в том числе:	-	-	-	-	-	-
14	фьючерсы	-	-	-	-	-	-
15	форварды	-	-	-	-	-	-
16	опционы	-	-	-	-	-	-
17	свопы	-	-	-	-	-	-
18	прочие производные финансовые инструменты	-	-	-	-	-	-
19	Производные финансовые инструменты, базисным активом которых являются драгоценные металлы, в том числе:	-	-	-	-	-	-
20	фьючерсы	-	-	-	-	-	-
21	форварды	-	-	-	-	-	-
22	опционы	-	-	-	-	-	-
23	свопы	-	-	-	-	-	-
24	прочие производные финансовые инструменты	-	-	-	-	-	-
25	Производные финансовые инструменты, базисным активом которых являются другие активы, в том числе:	-	-	-	-	-	-
26	фьючерсы	-	-	-	-	-	-
27	форварды	-	-	-	-	-	-



28	опционы	-	-	-	-	-	-
29	свопы	-	-	-	-	-	-
30	прочие производные финансовые инструменты	-	-	-	-	-	-
31	Итого	-	-	-	-	-	-



Примечание 32. Справедливая стоимость
финансовых инструментов

Справедливая стоимость финансовых инструментов

Таблица 32.1

Номер строки	Требования к раскрытию информации	Описание
1	2	3
1	Суммы любых переводов финансовых активов и обязательств, удерживаемых на конец отчетного периода и оцениваемых по справедливой стоимости, с метода оценки справедливой стоимости на основе рыночных котировок на метод оценки справедливой стоимости на основе моделей оценки справедливой стоимости и обратно	0
2	Политика некредитной финансовой организации в отношении определения даты, на которую, как считается, происходит переход с метода оценки справедливой стоимости на основе рыночных котировок на метод оценки справедливой стоимости на основе моделей оценки справедливой стоимости и обратно	0
3	Описание применяемых методов оценки справедливой стоимости (для оценок справедливой стоимости, раскрываемых в графе 4 таблицы 32.2)	0
4	Описание исходных данных, используемых для оценки справедливой стоимости (для оценок справедливой стоимости, раскрываемых в графе 4 таблицы 32.2)	0



Методы определения справедливой стоимости
на 31 декабря 2023 года

Таблица 32.2

Номер строки	Наименование строки	Метод оценки справедливой стоимости		Итого справедливая стоимость
		рыночные котировки	модель оценки	
1	2	3	4	5
1	Финансовые активы, оцениваемые по справедливой стоимости, в том числе:	-	-	-
2	долевые ценные бумаги	-	-	-
3	долговые ценные бумаги	-	-	-
4	прочие долевые финансовые активы	-	-	-
5	производные финансовые инструменты, от которых ожидается увеличение экономических выгод	-	-	-
6	займы выданные	-	-	-
7	микрозаймы выданные	-	-	-
8	депозиты в кредитных организациях и банках-нерезидентах	-	-	-
9	Обязательства, оцениваемые по справедливой стоимости, в том числе:	-	-	-
10	производные финансовые инструменты, от которых ожидается уменьшение экономических выгод	-	-	-
11	обязательства по выкупу проданных ценных бумаг, полученных по договорам репо и займа ценных бумаг	-	-	-
12	Прочее	-	-	-



Методы определения справедливой стоимости
на 31 декабря 2022 года

Таблица 32.2

Номер строки	Наименование строки	Метод оценки справедливой стоимости		Итого справедливая стоимость
		рыночные котировки	модель оценки	
1	2	3	4	5
1	Финансовые активы, оцениваемые по справедливой стоимости, в том числе:	-	-	-
2	долевые ценные бумаги	-	-	-
3	долговые ценные бумаги	-	-	-
4	прочие долевые финансовые активы	-	-	-
5	производные финансовые инструменты, от которых ожидается увеличение экономических выгод	-	-	-
6	займы выданные	-	-	-
7	микрозаймы выданные	-	-	-
8	депозиты в кредитных организациях и банках-нерезидентах	-	-	-
9	Обязательства, оцениваемые по справедливой стоимости, в том числе:	-	-	-
10	производные финансовые инструменты, от которых ожидается уменьшение экономических выгод	-	-	-
11	обязательства по выкупу проданных ценных бумаг, полученных по договорам репо и займа ценных бумаг	-	-	-
12	Прочее	-	-	-



Примечание 33. Операции со связанными сторонами

Остатки по операциям со связанными сторонами
на 31 декабря 2023 года

Таблица 33.1

Номер строки	Наименование показателя	Материнское предприятие	Дочерние предприятия	Совместно контролируемые предприятия	Ассоциированные предприятия	Ключевой управленческий персонал	Компании под общим контролем	Прочие связанные стороны	Итого
1	2	3	4	5	6	7	8	9	10
1	Денежные средства	0	0	0	0	0	0	0	0
2	Финансовые активы, оцениваемые по справедливой стоимости через прибыль или убыток, в том числе:	0	0	0	0	0	0	0	0
3	долевые ценные бумаги	0	0	0	0	0	0	0	0
4	долговые ценные бумаги	0	0	0	0	0	0	0	0
5	прочие долевые финансовые активы	0	0	0	0	0	0	0	0
6	займы выданные	0	0	0	0	0	0	0	0
7	микрозаймы выданные	0	0	0	0	0	0	0	0
8	депозиты в кредитных организациях и банках-нерезидентах	0	0	0	0	0	0	0	0
9	Долговые финансовые активы, оцениваемые по амортизированной стоимости, в том числе:	0	0	0	0	0	0	0	0
10	займы выданные	0	0	0	0	0	0	0	0
11	микрозаймы выданные	0	0	0	0	0	0	0	0
12	депозиты и прочие размещенные средства в кредитных организациях и банках-нерезидентах	0	0	0	0	0	0	0	0
13	прочие размещенные средства и прочая дебиторская задолженность	0	0	0	0	0	0	0	0
14	Нематериальные активы	0	0	0	0	0	0	0	0
15	Основные средства и капитальные вложения в них	0	0	0	0	0	0	0	0
16	Прочие финансовые активы	0	0	0	0	0	0	0	0
17	Прочие активы	0	0	0	0	0	0	0	0
18	Финансовые обязательства, оцениваемые по справедливой стоимости через прибыль или убыток, в том числе:	0	0	0	0	0	0	0	0
19	производные финансовые инструменты, от которых ожидается уменьшение экономических выгод	0	0	0	0	0	0	0	0
20	обязательства по выкупу проданных ценных бумаг, полученных по договорам репо и займа ценных бумаг	0	0	0	0	0	0	0	0
21	прочее	0	0	0	0	0	0	0	0
22	Долговые финансовые обязательства, оцениваемые по амортизированной стоимости, в том числе:	0	0	0	0	0	0	0	0
23	привлеченные средства	0	0	0	0	0	0	0	0

24	обязательства по финансовой аренде	0	0	0	0	0	0	0	0
25	прочее	0	0	0	0	0	0	0	0
26	Прочие финансовые обязательства	0	0	0	0	0	0	0	0
27	Прочие обязательства	0	0	0	0	230	0	0	230



Остатки по операциям со связанными сторонами
на 31 декабря 2022 года

Таблица 33.1

Номер строки	Наименование показателя	Материнское предприятие	Дочерние предприятия	Совместно контролируемые предприятия	Ассоциированные предприятия	Ключевой управленческий персонал	Компани и под общим контролем	Прочие связанные стороны	Итого
1	2	3	4	5	6	7	8	9	10
1	Денежные средства	0	0	0	0	0	0	0	0
2	Финансовые активы, оцениваемые по справедливой стоимости через прибыль или убыток, в том числе:	0	0	0	0	0	0	0	0
3	долевые ценные бумаги	0	0	0	0	0	0	0	0
4	долговые ценные бумаги	0	0	0	0	0	0	0	0
5	прочие долевые финансовые активы	0	0	0	0	0	0	0	0
6	займы выданные	0	0	0	0	0	0	0	0
7	микрозаймы выданные	0	0	0	0	0	0	0	0
8	депозиты в кредитных организациях и банках-нерезидентах	0	0	0	0	0	0	0	0
9	Долговые финансовые активы, оцениваемые по амортизированной стоимости, в том числе:	0	0	0	0	0	0	0	0
10	займы выданные	0	0	0	0	0	0	0	0
11	микрозаймы выданные	0	0	0	0	0	0	0	0
12	депозиты и прочие размещенные средства в кредитных организациях и банках-нерезидентах	0	0	0	0	0	0	0	0
13	прочие размещенные средства и прочая дебиторская задолженность	0	0	0	0	0	0	0	0
14	Нематериальные активы	0	0	0	0	0	0	0	0
15	Основные средства и капитальные вложения в них	0	0	0	0	0	0	0	0
16	Прочие финансовые активы	0	0	0	0	0	0	0	0
17	Прочие активы	0	0	0	0	0	0	0	0
18	Финансовые обязательства, оцениваемые по справедливой стоимости через прибыль или убыток, в том числе:	0	0	0	0	0	0	0	0
19	производные финансовые инструменты, от которых ожидается уменьшение экономических выгод	0	0	0	0	0	0	0	0
20	обязательства по выкупу проданных ценных бумаг, полученных по договорам репо и займа ценных бумаг	0	0	0	0	0	0	0	0
21	прочее	0	0	0	0	0	0	0	0
22	Долговые финансовые обязательства, оцениваемые по амортизированной стоимости, в том числе:	0	0	0	0	0	0	0	0
23	привлеченные средства	0	0	0	0	0	0	0	0
24	обязательства по финансовой аренде	0	0	0	0	0	0	0	0
25	прочее	0	0	0	0	0	0	0	0
26	Прочие финансовые обязательства	0	0	0	0	0	0	0	0
27	Прочие обязательства	0	0	0	0	107	0	0	107



Доходы и расходы по операциям со связанными сторонами
за 12 месяцев 2023 года

Таблица 33.2

Номер строки	Наименование показателя	Материнское предприятие	Дочерние предприятия	Совместно контролируемые предприятия	Ассоциированные предприятия	Ключевой управленческий персонал	Компании и под общим контролем	Прочие связанные стороны	Итого
		3	4	5	6	7	8	9	10
1	2								
1	Процентные доходы	0	0	0	0	0	0	0	0
2	Процентные расходы	0	0	0	0	0	0	0	0
3	Чистые процентные доходы (чистые процентные расходы)	0	0	0	0	0	0	0	0
4	Доходы за вычетом расходов (расходы за вычетом доходов) по восстановлению (созданию) резервов под обесценение долговых финансовых активов, приносящих процентный доход	0	0	0	0	0	0	0	0
5	Чистые процентные доходы (чистые процентные расходы) после создания резерва под обесценение финансовых активов, приносящих процентный доход	0	0	0	0	0	0	0	0
6	Выручка от реализации	0	0	0	0	0	0	0	0
7	Доходы за вычетом расходов (расходы за вычетом доходов) по операциям с финансовыми инструментами	0	0	0	0	0	0	0	0



8	Доходы за вычетом расходов (расходы за вычетом доходов) от операций с инвестиционным имуществом и капитальным вложением в него	0	0	0	0	0	0	0	0	0	0	0	0
9	Прочие доходы	0	0	0	0	0	0	0	0	0	0	0	0
10	Прочие расходы	0	0	0	0	0	0	0	0	0	0	0	0
11	Общие и административные расходы	0	0	0	0	0	0	0	4909	0	0	0	4909



Информация о размере вознаграждения ключевому
управленческому персоналу

Таблица 33.3

Номер строки	Наименование показателя	12 месяцев 2023 г.	12 месяцев 2022 г.
1	2	3	4
1	Краткосрочные вознаграждения	3770	3684
2	Страховые взносы	1139	1096
3	Вознаграждения работникам по окончании трудовой деятельности	0	0
4	Прочие долгосрочные вознаграждения работникам	0	0
5	Выходные пособия	0	0
6	Итого	4909	4780



Примечание 34. События после окончания отчетного периода

События после окончания отчетного периода

Таблица 34.1

Номер строки	Требования к раскрытию информации	Описание
1	2	3
1	Характер всех событий, произошедших после окончания отчетного периода, раскрытие информации о которых может оказать существенное влияние на мнение пользователей бухгалтерской (финансовой) отчетности	По результатам 2023 года, в налоговом учете получен убыток, в связи с чем, налог на прибыль начислен в размер 0 тыс.руб. Была определена сумма отложенных налоговых активов на конец отчетного периода в размере 142 тыс.рублей.
2	Расчетная оценка всех событий, произошедших после окончания отчетного периода, раскрытие информации о которых может оказать существенное влияние на мнение пользователей бухгалтерской (финансовой) отчетности, или заявление о невозможности такой оценки	По результатам 2023 года, в налоговом учете получен убыток, в связи с чем, налог на прибыль начислен в размер 0 тыс.руб. Была определена сумма отложенных налоговых активов на конец отчетного периода в размере 142 тыс.рублей.

